


M. A. — SUDEPE

PROGRAMA DE PESQUISA E DESENVOLVIMENTO PESQUEIRO DO BRASIL

- P. D. P. -



SÉRIE

DOCUMENTOS INFORME ANUAL

ESTADO: RIO GRANDE DO SUL

PRODUÇÃO PESQUEIRA DO ESTADO DO RIO GRANDE DO SUL

PERÍODO: 1965/1976

ESTADO DO RIO GRANDE DO SUL

PRODUÇÃO PESQUEIRA DO ESTADO DO RIO GRANDE DO SUL

PERÍODO: 1965/1976

CONVÊNIO:

PDP/SUDEPE/CINGRA

ELABORADO POR:

BOAVENTURA N. BARCELLOS - CHEFE DA BASE
SANDRA M. SILVA DE MELLO - PESQUISADOR
CECI DA SILVA DALTROZO - AUXILIAR TÉCNICO

APRESENTAÇÃO

Este trabalho dispõe de dados estatísticos da produção pesqueira do Estado do Rio Grande do Sul, fornecendo uma série histórica totalmente revisada sobre o desembarque de pescado por espécie com as quantidades em quilos e o valor em cruzeiros.

Este levantamento vem sendo realizado desde 1959 pela Base de Operações de Rio Grande - FDP - SUDEPE.

A coleta de dados básicos abrange os principais municípios de desembarque do Rio Grande do Sul, obtendo-se assim informações estatísticas que permitam avaliar o comportamento da produção pesqueira do Estado.

A sumarização dos resultados anuais está baseada na tabulação dos dados provenientes do desembarque geral de matéria prima no Rio Grande do Sul.

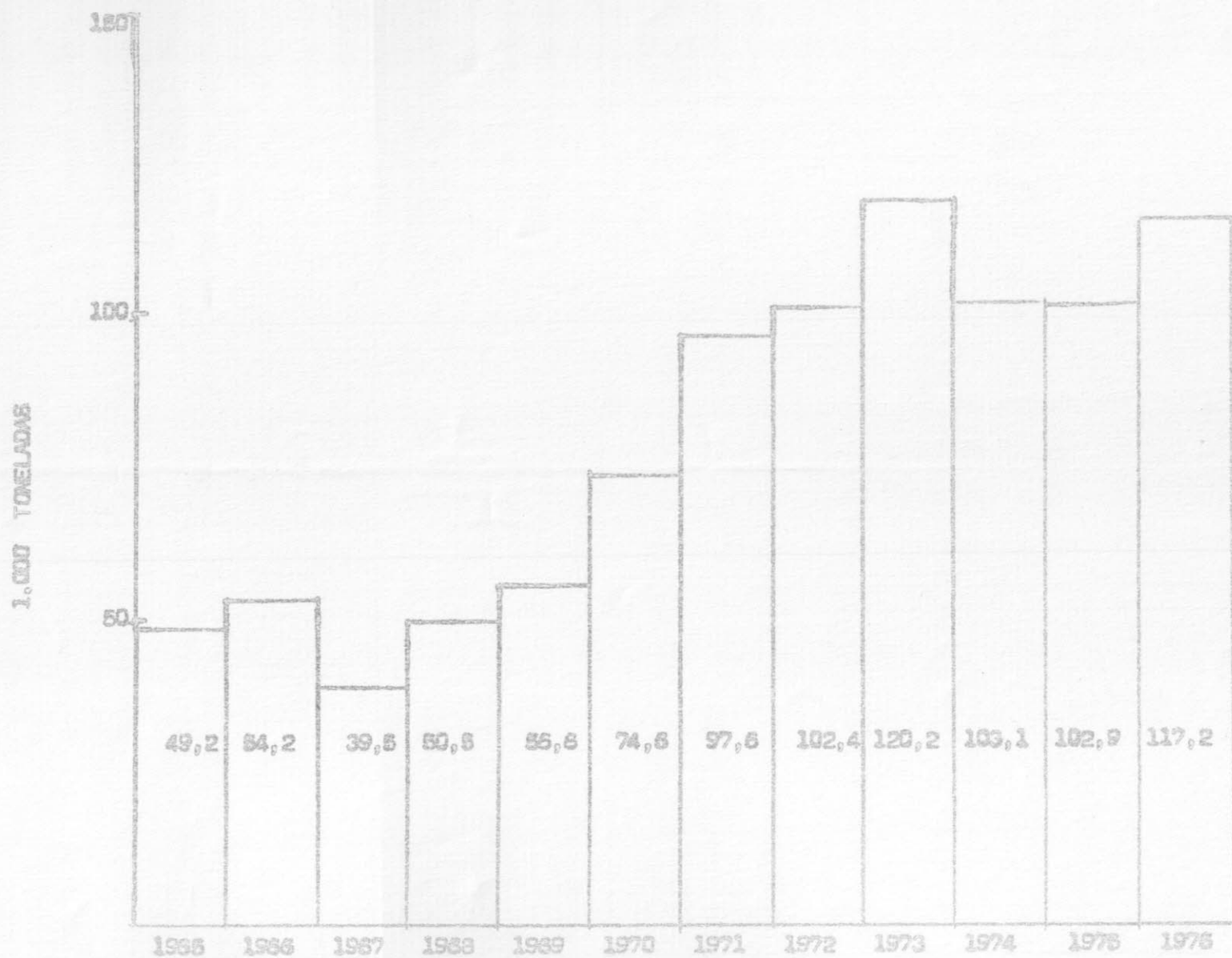
Agradecemos a colaboração das indústrias de pesca, armadores, coletores e demais pessoas que contribuíram para a elaboração do presente informe.

QUADRO COMPARATIVO DA PRODUÇÃO DE PESCADO NO RIO GRANDE DO SUL NO PERÍODO 1965/1976

QUANTIDADE EM QUILOS

<u>ANOS</u>	<u>PEIXES</u>	<u>CRUSTÁCEOS</u>	<u>MOLUSCOS</u>	<u>TOTAL</u>
1965	43.370.229	5.844.443	51.954	49.274.625
1966	53.368.133	648.295	224.884	54.241.312
1967	38.632.576	772.394	151.557	39.556.527
1968	44.903.894	5.530.848	33.847	50.548.589
1969	51.744.564	4.815.328	57.127	56.617.019
1970	69.596.478	5.013.455	89.500	74.699.433
1971	92.344.564	4.896.836	174.358	97.615.758
1972	94.133.047	8.230.784	117.171	102.484.902
1973	119.478.903	589.649	164.008	120.232.560
1974	98.153.389	4.911.985	64.590	103.172.964
1975	100.753.313	2.070.832	175.672	102.999.817
1976	115.390.163	1.399.996	472.981	117.263.140

PRODUÇÃO PESQUEIRA - EM TONELADAS



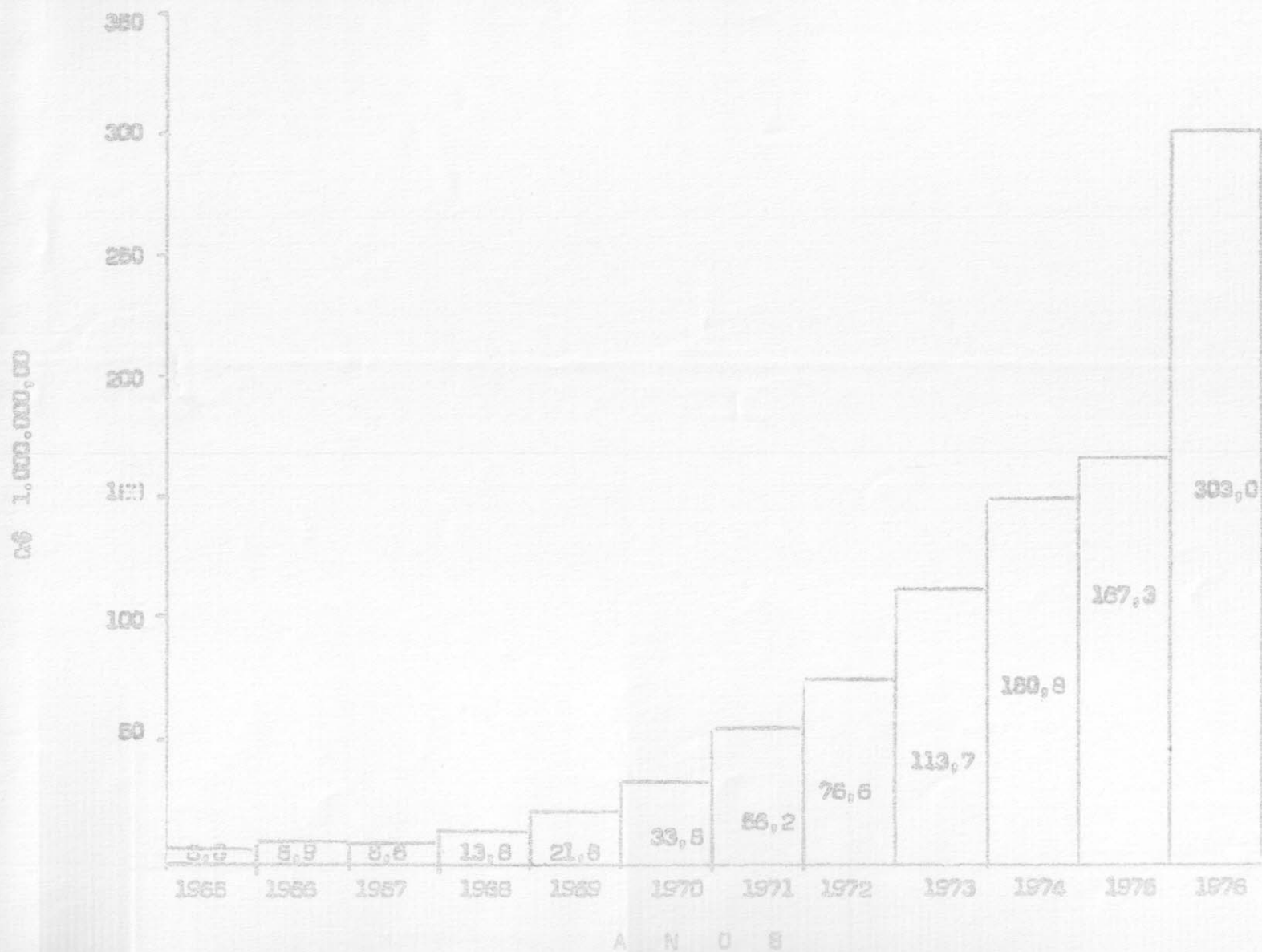
A N O S

QUADRO COMPARATIVO DO VALOR DA PRODUÇÃO DO PESCADO NO RIO GRANDE DO SUL DURANTE O

PERÍODO 1965/1976 - VALOR EM CRUZEIROS

ANO	PEIXES	CRUSTÁCEOS	MOLUSCO	TOTAL
1965	4.797.324.314	1.280.010.013	9.347.978	6.086.682
1966	8.136.527.019	704.867.990	45.211.889	8.946.607
1967	72.338.712	89.529.379	2.067.321	8.654.354
1968	974.526.739	411.673.480	542.276	13.867.425
1969	1.553.148.474	630.393.008	872.409	21.844.139
1970	25.094.245	8.141.401	29.830	33.865.476
1971	35.383.063	16.294.862	63.102	56.241.027
1972	49.896.663	26.725.467	48.277	76.672.407
1973	110.264.373	3.333.801	136.050	113.734.227
1974	114.902.998	35.864.729	62.007	150.829.734
1975	154.850.821	12.107.197	441.736	167.379.754
1976	279.576.045	22.330.514	1.127.159	303.033.718

VALOR DA PRODUÇÃO DE PESCADO - EM CRUZEIROS



GRUPOS E ESPÉCIES	1965	1966	1967	1968	1969	1970
..... QUANTIDADE EM QUILOS.....						
<u>T O T A L A N U A L</u>	<u>49.274.625</u>	<u>54.241.312</u>	<u>39.556.527</u>	<u>50.548.589</u>	<u>56.617.019</u>	<u>74.699.433</u>
Tilapias	-	638	343	18.254	22.013	4.052
Acará	-	638	343	18.254	22.083	4.052
<u>DIVERSOS PEIXES DE ÁGUA DOCE</u>	<u>1.024.567</u>	<u>703.558</u>	<u>262.707</u>	<u>624.836</u>	<u>1.020.412</u>	<u>1.371.247</u>
Dagro amarelo	43.002	23.951	3.495	13.252	49.708	80.910
Boiru	-	10.663	3.622	31.178	18.364	61.742
Dourado	-	-	-	-	64	270
Grumatã	-	714	-	-	2.684	8.223
Jundiá	161.984	94.058	61.238	117.838	176.353	164.817
Peixe rei	424.368	84.423	21.411	95.685	141.904	401.182
Piaus	-	-	-	-	8.020	10.511
Tambicu	-	5.877	1.401	2.797	1.750	704
Tararira	357.939	448.322	165.885	330.819	611.535	530.507
Voga	37.274	35.446	5.655	8.727	9.273	112.381
Saguiru	-	104	-	24.540	757	-
<u>LINGUADO E AFINS</u>	<u>275.269</u>	<u>113.244</u>	<u>89.839</u>	<u>215.041</u>	<u>426.013</u>	<u>459.252</u>
Linguado	275.269	113.244	89.839	215.041	426.013	459.252
<u>ABROTEA E MERLUZA ETC,</u>	<u>17.762.072</u>	<u>19.177.593</u>	<u>6.221.415</u>	<u>7.684.467</u>	<u>7.999.809</u>	<u>16.682.269</u>
Abrotea	8.463	7.136	17.913	56.590	33.663	23.750
Merluza	17.753.609	19.170.457	6.203.502	7.627.887	7.966.146	16.658.519
<u>CORVINA, CONGROS, ETC.</u>	<u>17.708.687</u>	<u>28.701.500</u>	<u>25.549.916</u>	<u>26.753.245</u>	<u>31.215.068</u>	<u>34.672.106</u>
Rosado	3.924.505	6.833.112	4.929.919	3.306.916	5.099.387	5.582.720
Congro	-	1.128	26.628	29.150	85.946	69.236
Garoupa	-	406	-	18.280	1.085	17.337
Miragaia	705.367	775.909	586.445	543.381	925.596	1.244.868
Castanha	790.306	553.242	1.466.507	1.356.606	1.769.836	2.413.066
Corvina	9.439.771	16.946.284	13.179.488	12.828.104	14.302.482	18.714.951
Poscada olhuda	809.552	1.118.420	1.884.125	2.785.257	4.558.313	4.039.880
Poscadinha real	1.963.555	3.372.882	3.439.165	5.766.370	4.212.595	2.122.344
Papa terra	70.662	18.571	9.004	20.891	59.862	99.760

1971	1972	1973	1974	1975	1976	GRUPOS E ESPÉCIES
..... QUANTIDADE EM QUILOS						
<u>97.615.758</u>	<u>102.484.902</u>	<u>120.232.560</u>	<u>103.172.964</u>	<u>102.999.817</u>	<u>117.263.140</u>	<u>T O T A L A N U A L</u>
<u>3.124</u>	<u>1.580</u>	<u>15.084</u>	<u>6.722</u>	<u>10.575</u>	<u>6.104</u>	Tilapias
3.124	1.580	15.084	6.722	10.575	6.104	Acará
<u>1.195.113</u>	<u>1.087.407</u>	<u>1.501.682</u>	<u>1.755.422</u>	<u>1.793.030</u>	<u>1.881.406</u>	<u>DIVERSOS PEIXES DE ÁGUA DOCE</u>
139.010	106.861	123.364	140.142	105.623	54.975	Bagre-amarelo
59.589	64.669	136.091	122.300	89.416	42.871	Beiru
437	6.722	7.573	13.445	2.535	2.500	Dourado
5.504	5.175	56.029	256.257	112.576	68.925	Grumatã
139.010	189.337	287.719	253.493	351.758	437.794	Jundiá
517.870	276.492	124.102	122.992	224.392	198.526	Peixe-rei
16.485	8.788	12.022	9.861	4.191	190	Piaus
7.423	200	6.090	4.672	24.598	36.977	Tambicu
302.313	420.743	736.216	831.219	877.182	1.038.187	Tararira
7.039	1.673	11.127	648	759	284	Voga
433	747	549	393	-	177	Saguiru
<u>618.405</u>	<u>649.693</u>	<u>464.373</u>	<u>471.625</u>	<u>373.856</u>	<u>560.876</u>	<u>LINGUADO E AFINS</u>
618.405	649.693	464.373	471.625	373.856	560.876	Linguado
<u>17.620.494</u>	<u>22.574.044</u>	<u>26.943.681</u>	<u>19.881.468</u>	<u>27.601.551</u>	<u>38.076.135</u>	<u>ABRÓTEA, MERLUZA, ETC.</u>
68.978	50.774	238.393	161.790	128.673	152.895	Abrótea
17.559.516	22.523.270	26.705.288	19.719.678	27.472.878	37.923.240	Merluza
<u>49.222.031</u>	<u>49.457.341</u>	<u>65.321.150</u>	<u>51.975.187</u>	<u>48.857.878</u>	<u>55.675.682</u>	<u>CORVINA, CONGROS, ETC.</u>
7.445.704	9.630.245	10.184.939	4.592.379	3.159.391	4.914.432	Rosado
239.582	600.973	385.221	136.379	251.411	497.483	Congro
3.312	2.343	27.082	3.319	4.957	8.530	Garoupa
1.225.045	931.583	893.852	1.378.571	608.396	1.335.989	Miragaia
4.456.722	5.838.839	15.337.051	13.382.626	15.051.783	18.726.340	Castanha
22.708.252	22.010.643	20.706.424	17.377.314	16.987.891	16.436.777	Corvina
6.923.674	5.743.181	8.370.068	8.424.907	6.741.786	7.218.691	Pescada-olhuda
5.871.462	4.450.307	4.619.829	4.078.353	3.596.470	4.238.899	Pesoadinha-real
68.856	43.343	84.896	104.551	121.206	104.032	Papa-terra

GRUPOS E ESPÉCIES	1965	1966	1967	1968	1969	1970
Pargo rósco	4.969	81.546	28.635	103.290	199.966	68.004
<u>SURÉIS, PAMPOS, TAINHAS</u>	<u>4.400.033</u>	<u>1.997.370</u>	<u>3.771.707</u>	<u>6.692.414</u>	<u>6.691.849</u>	<u>11.074.103</u>
Tainha	2.992.965	802.532	952.438	1.655.774	1.687.285	4.232.198
Anchova	1.354.595	1.079.276	2.670.079	4.609.472	4.473.429	5.963.410
Gordinho	-	-	-	-	450	379
Pampo	47.504	59.667	121.417	374.334	504.676	865.511
Parona	4.969	55.895	27.660	52.456	25.626	7.293
Progeroba	-	-	113	378	303	312
<u>SAVELHA, SARDINHA, ETC</u>	<u>944.805</u>	<u>1.486.744</u>	<u>916.897</u>	<u>675.789</u>	<u>1.007.228</u>	<u>1.045.406</u>
Savelha	944.805	1.486.744	916.897	675.789	1.007.228	983.664
Manjuba	-	-	-	-	-	61.742
<u>CAVALINHA, PEIXES ESPADA</u>	-	<u>1.616</u>	<u>20.554</u>	<u>28.810</u>	<u>12.543</u>	<u>15.632</u>
Peixe espada	-	1.616	20.554	28.810	12.543	15.632
<u>CAÇÕES, ARRAIAS, ETC</u>	<u>441.544</u>	<u>613.724</u>	<u>914.398</u>	<u>908.357</u>	<u>856.824</u>	<u>851.708</u>
Caçoes	216.209	391.975	571.373	468.375	378.482	363.841
Arraias	45.014	42.423	71.786	66.242	80.260	43.911
Peixe anjo	4.200	4.227	36.700	107.028	136.582	151.560
Viola	176.121	175.099	234.539	266.712	261.500	292.396
<u>DIVERSOS</u>	<u>141.665</u>	<u>11.134</u>	<u>115.667</u>	<u>234.885</u>	<u>59.971</u>	<u>122.238</u>
<u>PEIXE PARA FARINHA</u>	<u>679.586</u>	<u>561.012</u>	<u>769.133</u>	<u>1.142.796</u>	<u>2.432.764</u>	<u>3.298.405</u>
Peixes semi o/ou Industrializado	-	-	-	-	-	-
<u>CRUSTÁCEOS</u>	<u>5.844.443</u>	<u>648.295</u>	<u>772.394</u>	<u>5.530.848</u>	<u>4.815.328</u>	<u>5.013.455</u>
Camarão rosa	5.844.423	648.295	772.394	5.530.718	4.814.016	5.013.370
Siri	20	-	-	130	1.242	85
Outros	-	-	-	-	-	-
<u>MOLUSCOS</u>	<u>51.954</u>	<u>224.884</u>	<u>151.557</u>	<u>33.847</u>	<u>57.127</u>	<u>89.500</u>
Calamares	-	-	-	-	-	-
Lulas	30.792	82.709	151.557	22.480	11.420	86.205
Mariscos	21.162	142.175	-	11.367	45.717	3.295
Outros	-	-	-	-	-	-

1971	1972	1973	1974	1975	1976	GRUPOS E ESPÉCIES
279.422	205.674	5.911.788	2.496.788	2.334.587	2.194.504	Pargo-róseo
<u>16.055.812</u>	<u>9.502.271</u>	<u>6.626.493</u>	<u>9.755.774</u>	<u>9.156.980</u>	<u>7.957.798</u>	<u>SURÉIS, PAMPOS, TAINHAS</u>
1.821.335	3.773.555	674.747	2.571.494	1.835.515	1.731.017	Tainha
12.392.550	3.809.079	3.094.707	4.965.535	3.432.510	3.734.365	Anchova
202	-	-	-	16.543	38.768	Gordinho
1.839.164	1.803.686	2.633.256	2.173.950	3.631.752	2.407.253	Pampo
2.326	115.550	223.597	42.788	240.365	42.628	Parona
235	401	186	2.007	295	3.767	Pregereba
<u>2.339.075</u>	<u>4.251.779</u>	<u>8.725.463</u>	<u>6.083.500</u>	<u>4.006.097</u>	<u>558.558</u>	<u>SAVELHA, SARDINHA, ETC.</u>
2,337,686	4.245.794	8.864.842	6.060.742	4.002.600	542.742	Savelha
1.389	5.985	44.021	22.758	3.497	15.816	Manjuba
<u>18.523</u>	<u>3.240</u>	<u>2.434</u>	<u>2.991</u>	<u>6.120</u>	<u>7.636</u>	<u>CAVALINHA, PEIXE-ESPADA</u>
18.523	3.240	2.434	2.991	6.120	7.636	
<u>1.103.285</u>	<u>977.496</u>	<u>3.204.784</u>	<u>3.449.830</u>	<u>2.943.046</u>	<u>3.728.523</u>	<u>CAÇÕES, ARRAIAS, ETC.</u>
474.685	412.916	1.423.499	1.781.582	1.318.655	1.513.545	Cações
24.704	5.839	35.674	55.105	18.140	31.031	Arraias
271.135	268.084	827.860	816.035	759.225	1.021.310	Peixe-anjo
332.761	290.657	917.751	797.108	847.026	1.162.637	Viola
<u>75.247</u>	<u>2.078.242</u>	<u>1.302.353</u>	<u>1.800.522</u>	<u>1.542.951</u>	<u>1.225.573</u>	<u>DIVERSOS</u>
<u>4.285.665</u>	<u>3.557.094</u>	<u>4.724.639</u>	<u>2.219.239</u>	<u>3.176.571</u>	<u>2.552.497</u>	<u>PEIXE PARA FARINHA</u>
-	-	<u>642.761</u>	<u>792.969</u>	<u>1.284.658</u>	<u>3.159.375</u>	<u>PEIXE SEMI E/OU INDUSTRI.</u>
<u>4.896.836</u>	<u>8.230.784</u>	<u>580.649</u>	<u>4.911.985</u>	<u>2.070.832</u>	<u>1.399.996</u>	<u>CRUSTÁCEOS</u>
4.896.800	8.223.681	575.089	4.908.343	2.014.810	1.363.409	Camarão-rosa
31	7.103	14.561	145	55.599	36.587	Siri
5	-	-	3.497	423	-	Outros
<u>174.148</u>	<u>117.171</u>	<u>164.008</u>	<u>65.730</u>	<u>175.672</u>	<u>472.981</u>	<u>MOLUSCOS</u>
-	92.209	164.008	49.366	28.214	-	Calamares
1.491.136	-	-	-	-	326.471	Lulas
25.012	24.892	-	12.224	-	6.408	Marisco
-	70	-	4.140	147.458	140.102	Outros

GRUPOS E ESPÉCIES		1965	1966	1967	1968	1969	1970
TOTAL	ANUALVALOR	EM	CRUZEIROS.....			
		<u>3.086.682.305</u>	<u>8.946.606.898</u>	<u>865.435.412</u>	<u>1.386.742.525</u>	<u>2.184.413.891</u>	<u>33.865.476</u>
Tilápias	-		73.553	610	354.325	846.566	1.725
Acará	-		73.553	610	354.325	846.566	1.725
<u>DIVERSOS PEIXES DE ÁGUA DOCE</u>		<u>504.030.009</u>	<u>1.569.958.794</u>	<u>116.564.897</u>	<u>13.825.045</u>	<u>33.088.358</u>	<u>609.383</u>
Dagre amarelo		679.591.463	1.469.912.526	110.781.137	202.619	2.431.781	55.637
Deiru	-		254.516	12.677	378.389	426.950	8.884
Dourado	-		-	-	-	1.920	775
Grumata	-		171.360	-	-	154.183	4.704
Jundiá		17.333.992	13.948.333	1.275.235	1.919.220	4.961.810	59.598
Peixe rei		69.539.160	14.539.801	657.201	3.609.150	5.793.539	221.796
Piaus	-		-	-	-	485.770	14.654
Tambicu	-		274.281	15.375	24.263	17.087	37
Tararira		35.241.866	67.527.491	3.788.823	7.431.513	18.695.129	228.463
Voga		2.243.520	3.323.230	34.449	113.451	115.645	14.825
Saguiru	-		7.256	-	147.240	4.544	-
<u>LINGUADOS E AFINS, ETC.</u>		<u>62.421.653</u>	<u>45.486.468</u>	<u>4.214.694</u>	<u>13.089.231</u>	<u>38.148.184</u>	<u>542.239</u>
Linguado		62.421.653	45.486.468	4.214.694	13.089.231	38.148.184	542.239
<u>ABROTEAS E MERLUZAS ETC.</u>		<u>1.359.399.250</u>	<u>2.891.972.891</u>	<u>109.650.611</u>	<u>151.189.977</u>	<u>197.718.339</u>	<u>5.140.342</u>
Abrotea		1.012.095	1.144.960	308.106	1.061.662	837.191	7.478
Merluza		1.338.887.155	2.891.979.511	109.342.505	150.128.315	196.881.148	5.132.864
<u>CORVINA, CONGRO, ETC.</u>		<u>1.495.824.995</u>	<u>2.750.762.899</u>	<u>300.453.627</u>	<u>584.394.921</u>	<u>858.745.715</u>	<u>12.402.169</u>
Rosado	-		-	-	82.642.457	208.209.480	2.679.037
Congro	-		191.645	2.198.473	1.531.996	7.454.899	74.607
Garoupa	-		105.240	-	1.803.040	38.182	11.674
Miragaia		50.073.757	112.389.553	11.351.390	12.122.941	25.592.071	448.503
Castanha		86.712.900	80.264.268	20.935.844	21.570.638	35.634.759	595.393
Corvina		930.320.337	1.546.574.091	202.962.834	272.426.465	365.020.814	5.774.510
Postada olhuda		114.297.596	195.279.125	27.049.681	56.991.923	188.815.568	1.319.540
Postadinha real		275.568.249	797.522.004	113.039.010	132.403.971	188.531.307	1.436.490
Papa terra		7.615.300	2.690.083	153.577	477.456	2.284.194	31.160

1971	1972	1973	1974	1975	1976	GRUPOS E ESPÉCIES
<u>VALOR EM CRUZEIROS</u>						
<u>56.241,027</u>	<u>76.672,407</u>	<u>113.734,227</u>	<u>150.829,734</u>	<u>167.379,754</u>	<u>303.033,718</u>	<u>TOTAL ANUAL</u>
<u>1.137</u>	<u>213</u>	<u>3.638</u>	<u>9.848</u>	<u>9.320</u>	<u>2.496</u>	<u>TILÁPIAS</u>
1.137	213	3.638	9.848	9.320	2.496	Acará
<u>657,510</u>	<u>799,313</u>	<u>1.357,153</u>	<u>2.329,981</u>	<u>2.716,891</u>	<u>3.645,331</u>	<u>DIVERSOS PEIXES DE ÁGUA DOCE</u>
73.138	115.043	163.475	192.088	122.752	68.120	Bagre-amarelo
9.652	13.763	46.205	49.778	40.006	14.663	Beiru
1.204	35.105	39.880	50.449	8.620	25.582	Dourado
3.706	7.583	50.543	530.290	260.627	273.243	Grumatã
72.016	92.013	179.641	255.996	362.756	532.117	Jundiá
266.168	193.221	153.653	193.769	377.091	445.795	Peixe-rei
26.269	21.979	47.894	32.171	7.613	95	Piaus
742	40	1.240	2.345	8.403	13.579	Tambicu
203.532	320.357	684.737	1.022.808	1.520.566	2.271.895	Tararira
1.038	84	1.790	205	457	154	Voga
45	129	50	82	-	88	Saguiru
<u>933,494</u>	<u>1.196,295</u>	<u>1.128,573</u>	<u>1.711,227</u>	<u>1.928,641</u>	<u>3.930,060</u>	<u>LINGUADO E AFINS</u>
933,494	1.196,295	1.128,573	1.711,227	1.928,641	3.930,060	Linguado
<u>6.672,253</u>	<u>10.394,992</u>	<u>24.791,944</u>	<u>28.917,903</u>	<u>41.268,628</u>	<u>85.433,261</u>	<u>ABRÓTEA E MERLUZA</u>
27.706	21.326	195.153	189.992	181.992	420.057	Abrótea
6.644,547	10.373,666	24.696,791	28.728,444	41.086,636	84.593,147	Merluza
<u>21.444,992</u>	<u>27.127,539</u>	<u>63.929,971</u>	<u>58.286,931</u>	<u>77.466,855</u>	<u>142.124,525</u>	<u>CORVINA, PAMPO, ETC.</u>
4.070,034	6.452,993	12.488,509	4.572,631	6.896,701	20.239,048	Rosado
119	984,939	718,663	375,507	1.614,199	3.213,992	Congro
3.106	6.010	41,120	7,437	12,163	27,033	Garoupa
557,542	482,736	794,657	1.371,431	971,127	3.691,365	Miragaia
1.275,588	2.049,834	10.745,567	10.563,587	16.370,515	30.400,169	Castanha
8.542,188	9.918,378	16.661,250	18.574,811	26.266,187	41.253,591	Corvina
2.875,013	2.957,877	7.510,489	10.731,680	10.810,744	18.503,805	Pescada-olhuda
3.930,954	4.123,346	5.052,151	9.261,153	10.142,858	18.319,766	Pescadinha-real
25,415	21,146	78,298	124,304	182,220	200,185	Papa-terra

GRUPOS E ESPÉCIES	1965	1966	1967	1968	1969	1970
VALOR		EM	CRUZEIROS		
Pargo róseo	1.233.760	15.746.090	563.545	2.424.034	7.164.441	30.455
<u>SUREIS, PAMPOS e TAINHAS</u>	<u>964.332.561</u>	<u>720.701.054</u>	<u>120.096.620</u>	<u>169.206.355</u>	<u>172.210.336</u>	<u>6.200.111</u>
Tainha	689.223.320	305.819.136	30.051.794	72.476.355	14.645.797	3.546.951
Anchova	259.533.129	394.838.675	80.275.710	87.901.173	142.814.327	2.377.247
Gordinho	-	-	-	-	3.150	57
Pampo	4.802.537	9.419.599	2.100.331	7.667.161	14.128.621	201.865
Parona	790.575	10.623.644	467.213	1.229.849	598.531	1.879
Progeroba	-	-	1.580	11.817	19.910	112
<u>SAVELHA, SARDINHA</u>	<u>53.173.427</u>	<u>117.242.161</u>	<u>8.861.162</u>	<u>6.915.296</u>	<u>13.809.959</u>	<u>159.889</u>
Savelha	53.173.427	117.242.161	8.861.162	6.915.296	13.809.959	159.521
Manjuba	-	-	-	-	-	368
<u>CAVALINHA, PEIXE ESPADA</u>	-	<u>140.930</u>	<u>80.030</u>	<u>152.983</u>	<u>106.847</u>	<u>2.137</u>
Peixe espada	-	140.930	80.030	152.983	106.847	2.137
<u>CAÇÕES, ARRAIAS, ETC</u>	<u>39.524.507</u>	<u>91.440.411</u>	<u>19.273.551</u>	<u>18.027.310</u>	<u>22.138.703</u>	<u>257.029</u>
Cações	23.343.532	68.804.373	14.436.185	12.326.466	14.217.537	150.035
Arraias	1.406.165	1.502.554	291.185	331.437	468.655	3.877
Peixe anjo	415.305	842.892	692.719	1.909.453	2.564.508	37.211
Viola	14.357.425	20.138.592	3.853.462	4.060.032	4.088.083	66.706
<u>DIVERSOS</u>	<u>12.014.471</u>	<u>2.331.802</u>	<u>4.407.319</u>	<u>16.336.123</u>	<u>206.703.422</u>	<u>159.342</u>
Peixe para farinha	5.073.437	6.408.056	1.435.575	354.325	13.267.735	203.516
Peixe semi e/ou indust.	-	-	-	-	-	-
<u>CRUSTÁCEOS</u>	<u>1.230.010.013</u>	<u>704.867.990</u>	<u>89.529.379</u>	<u>411.073.480</u>	<u>626.757.238</u>	<u>8.141.401</u>
Camarão rosa	1.200.001.853	704.867.990	89.529.379	411.639.800	630.358.658	8.141.305
Siri	8.160	-	-	33.680	34.350	96
Outros	-	-	-	-	-	-
<u>MOLUSCOS</u>	<u>9.347.978</u>	<u>45.211.889</u>	<u>2.067.321</u>	<u>542.276</u>	<u>872.409</u>	<u>29.830</u>
Calamares	-	-	-	-	-	-
Lulas	7.007.210	27.345.582	2.067.321	412.641	230.840	29.346

1971	1972	1973	1974	1975	1976	GRUPOS E ESPÉCIES
					 VALOR EM CRUZEIROS
157,033	130,225	5,829,167	2,704,390	4,200,141	6,275,571	Pargo-róseo
<u>8,708,126</u>	<u>6,930,009</u>	<u>9,403,271</u>	<u>16,215,492</u>	<u>20,221,331</u>	<u>31,412,728</u>	<u>SUREIS, PAMPOS E TAINHAS</u>
1,952,426	3,687,208	1,101,129	6,495,189	4,691,197	7,326,016	Tainha
6,023,829	2,340,892	4,519,511	6,881,280	7,459,138	16,647,923	Anchova
76	-	-	-	13,822	43,612	Gordinho
730,857	858,661	3,036,544	2,778,681	7,574,759	7,249,333	Pampo
822	48,860	295,966	58,076	482,005	142,667	Parona
116	158	121	2,266	410	3,177	Pregereba
<u>450,215</u>	<u>1,139,492</u>	<u>4,368,898</u>	<u>3,522,483</u>	<u>2,122,803</u>	<u>747,182</u>	<u>SAVELHA, SARDINHA</u>
447,130	1,137,932	4,355,225	3,514,626	2,121,476	743,183	Savelha
3,085	1,560	12,673	7,857	1,327	3,999	Manjuba
<u>1,377</u>	<u>553</u>	<u>2,042</u>	<u>1,203</u>	<u>3,834</u>	<u>4,952</u>	<u>CAVALINHA, PEIXE-ESPADA</u>
1,377	553	2,042	1,203	3,834	4,952	Peixe-espada
<u>412,552</u>	<u>447,932</u>	<u>2,512,973</u>	<u>4,193,155</u>	<u>4,274,726</u>	<u>7,557,946</u>	<u>CAÇÕES, ARRAIAS, ETC.</u>
237,396	244,064	1,417,697	2,347,069	2,053,315	3,336,111	Cações
2,483	610	8,768	26,732	5,291	28,026	Arraias
79,240	97,817	612,394	1,033,066	1,178,236	2,213,235	Peixe-anjo
93,433	105,441	474,114	786,288	1,037,884	1,980,574	Viola
<u>265,534</u>	<u>1,595,896</u>	<u>3,223,908</u>	<u>2,300,568</u>	<u>4,067,059</u>	<u>23,797,759</u>	<u>DIVERSOS</u>
280,031	266,719	410,154	352,217	750,733	719,805	Peixe para farinha
-	-	-	-	-	-	Peixe semi e/ou industr.
<u>16,349,904</u>	<u>26,725,407</u>	<u>3,333,801</u>	<u>35,864,729</u>	<u>12,107,197</u>	<u>2,530,514</u>	<u>CRUSTÁCEOS</u>
16,349,478	26,655,100	3,321,190	35,864,508	12,028,218	2,270,281	Camarão-rosa
331	70,367	12,611	221	75,089	60,233	Siri
65	-	-	-	3,890	-	Outros
<u>63,102</u>	<u>48,277</u>	<u>136,050</u>	<u>123,997</u>	<u>441,736</u>	<u>1,127,159</u>	<u>MOLLUSCOS</u>
-	40,127	136,050	60,167	46,951	-	Calamares
56,461	-	-	-	-	667,628	Lulas

GRUPOS E ESPÉCIES	1965	1966	1967	1968	1969	1970
..... VALOR EM CRUZEIROS						
Mariscos	2.340.768	17.866.307	-	129.635	641.569	484
Outros	-	-	-	-	-	-

1971	1972	1973	1974	1975	1976	GRUPOS E ESPÉCIES
..... VALOR EM CRUZEIROS						
6.536	8.115	-	8.050	-	11.205	Mariscos
105	35	-	55.780	394.785	448.326	Outros

