


**ESTATÍSTICA PESQUEIRA**

**PARANÁ**

**DESEMBARQUES ESPÉCIES / MÊS**

**ANOS**

**1.991/1992/1993/1994**



ESTADO: PARANÁ

MÊS: JANEIRO/91

ESPÉCIE LOCAL	MERCADO DE PARANAGUÁ	IPANEMA	MATINHOS	GUARAQUECABA	TOTAL
CADEJO - 28	46	-	-	-	46
AGRE AMARELO - 18	-	-	-	-	-
AGRE CINZA - 15 (Baga Unita)	269	560	167	-	996
ÇAÕES - 155	393	1.213	140	590	2.136
AM. BRANCO - 170	124	-	-	-	124
AM. 7 BARBAS - 173	1.343	-	1.405	5.318	8.066
ARANGUEJO - 251	7.048	-	-	-	7.048
AVALA - 42 (SORO ROCA)	-	736	51	-	787
ORVINA - 36	35	1.158	29	-	1.222
AROUÇA - 66	15	-	-	-	15
ANJUBA - 79	-	-	-	-	-
STRA - 250	2.360	-	-	-	2.360
ARATI - 110	1.210	-	-	-	1.210
DESCADAS - 189	306	-	35	-	341
DESCADINHA - 94 (Real)	1.162	536	-	1.074	2.772
ARD. VERDADEIRA - 115	-	-	-	-	-
IRI - 201	1.452	-	-	-	1.452
ORURU - 248	1.150	-	-	-	1.150
AINHA - 131	1.306	-	-	-	1.306
OUTRAS - 0	2.104	-	293	610	3.007
TOTAL	20.323	4.203	2.120	7.392	34.038

ESPÉCIE	LOCAL	MERCADO DE PARANAGUÁ	IPANEMA	MATINH	GUARAQUECABU	TOTAL
MADEJO		13 13				13
MAGRE AMARELO		260 260				260
MAGRE CINZA		294 294	700	377 377		1.371
MACÕES		-	1.650	49 49	95	1.794
MAM. BRANCO		2192 2.192	-	104	-	2.296
MAM. 7 BARRAS		580	-	1.901	2.216	4.697
MARANGUEJO		-	-	-	-	-
MAVALA		8	784	80	99	971
MORVINA		54	1.662	73	108	1.897
MARROUPA		27	-	-	-	27
MANJUBA		250	-	-	-	250
MOSTRA		1.985	-	-	-	1.985
MARATI		506	-	-	-	506
MASCADAS		262	-	607	-	869
MASCADINHA		1.131	729	-	2.347	4.207
MAR. VERDADEIRA		-	-	-	-	-
MIRI		610	-	-	-	-
MURURU		1.290	-	-	-	1.290
MAINHA		654	-	-	-	654
MOUTRAS		1.618	-	1.764	2.138	5.520
		11.734	5.525	4.955	7.003	29.217
			5.525			29.217

ESTIÇÃO: PARAGUÁ

MÊS: MARÇO/91

ESPÉCIE	LOCAL	MERCADO DE PARANAGUÁ	IPANEMA	MATINHOS	ARAQUECABA	TOTAL
ARROZ		-	-	-	-	-
ARROZ AMARELO		-	-	-	-	-
ARROZ CINZA		545	444	27 <sup>3</sup>	-	1.262
ARROZ		-	1.298	10	-	1.308
ARROZ BRANCO		1.242	-	177	-	1.419
ARROZ 7 BARBAS		-	-	3 <sup>62</sup>	-	3 <sup>62</sup>
ARROZ		-	-	-	-	-
ARROZ		-	594	1 <sup>3</sup>	52	659
ARROZ		19	1.195	20	68	1.302
ARROZ		-	-	-	-	3
ARROZ		-	-	-	-	-
ARROZ		960	-	-	-	960
ARROZ		462	-	-	-	462
ARROZ		140	-	1.251	-	1.391
ARROZ		604	-	-	3.850	4.454
ARROZ VERDADEIRA		120	-	-	-	120
ARROZ		410	-	-	-	410
ARROZ		100	-	-	-	100
ARROZ		851	-	-	-	851
ARROZ		1.515	4 <sup>30</sup>	1.082	3.081	6.108
TOTAL		6.971	3.961	3.188	7.051	21.171

ESPÉCIE	LOCAL	MERCADO DE PARANAGUÁ	IPANEMA	MATINHOS	RAQUECABA	TOTAL
CADEJO		15	-	-	-	15
AGRE AMARELO		-	-	4	-	4
AGRE CINZA		1.282	861	262	-	2.405
ÇAÕES		25	2.064	7	569	2.665
AM. BRANCO		1.457	-	3.666	1.758	6.881
AM. 7 BARBAS		-	-	475	-	475
ARANGUEJO		-	-	-	-	-
AVALA		9	932	166	-	1.107
BRVINA		49	1.815	34	-	1.898
AROUPA		102	-	-	-	102
ANJUBA		-	-	-	-	-
ETRA		2.090	-	-	-	2.090
ARATI		610	-	-	-	610
ASCADAS		312	-	2.194	-	2.506
ASCADINHA		785	776	-	3.979	5.540
ARD. VERDADEIRA		215	-	-	-	215
IRI		155	-	-	-	155
URURU		1.930	-	-	-	1.930
INHA		1.149	-	-	-	1.149
UTRAS		2.535	-	2.292	1.045	5.872
<u>TOTAL</u>		12.720	6.448	9.100	7.351	35.619

*Não*

DESEMBARQUE CONTROLADO POR ESPÉCIE EM KG

ESTADO: PARANÁ

MÊS: MAIO/91

ESPÉCIE	LOCAL	MERCADO DE PARANAGUÁ	IPANEMA	MATINHOS	GUARAQUECABA	T O T A L
BADEJO		-	-	-	-	-
BAGRE AMARELO		-	-	-	-	-
BAGRE CINZA		-	1.201	129	-	1.330
CAÇÕES		-	2.400	63	-	2.463
CAM. BRANCO		-	-	1.268	765	2.033
CAM. 7 BARBAS		-	-	1.007	3.079	4.086
CARANGUEJO		-	-	-	-	-
CAVALA		-	1.415	519	412	2.346
CORVINA		-	2.487	32	-	2.519
GAROUPA		-	-	-	-	-
MANJUBA		-	-	-	-	-
OSTRA		-	-	-	-	-
PARATI		-	-	-	-	-
PESCADAS		-	-	670	-	670
PESCADINHA		-	1.182	-	2.552	3.734
SARD. VERDADEIRA		-	-	-	-	-
SIRI		-	-	-	-	-
SURURU		-	-	-	-	-
TAINHA		-	-	45	-	45
OUTRAS		-	76	1.033	907	2.016
T O T A L		*FÉRIAS*	8.761	4.766	7.715	21.242

DESEMBARQUE CONTROLADO POR ESPÉCIE EM KG

ESTADO: PARANÁ

MÊS: JUNHO/91

ESPÉCIE	LOCAL	MERCADO DE PARANAGUÁ	IPANEMA	MATINHOS	GUARAQUEÇABA	TOTAL
BADEJO		20	-	-	-	20
BAGRE AMARELO (15)		50	-	-	-	50
BAGRE CINZA (14)		478	639	-	-	1.117
CAÇÕES		-	1.533	-	-	1.533
CAM. BRANCO		192	-	-	-	192
CAM. 7 BARBAS		194	-	213	-	407
CARANGUEJO		-	-	-	-	-
CAVALA		327	939	1.688	-	2.954
CORVINA		12	1.721	15	-	1.748
CARDUPA		-	-	41	-	41
MANJUBA		-	-	-	-	-
OSTRA		665	-	-	-	665
PARATI		211	-	-	-	211
PESCADAS		299	-	-	-	299
PESCADINHA		397	685	-	-	1.082
SARD. VERDADEIRA		-	-	-	-	-
SIRI		232	-	-	-	232
SURURU		-	-	-	-	-
TAINHA		1.065	650	-	-	1.715
OUTRAS		1.152	32	64	-	1.248
<u>TOTAL</u>		5.294	6.199	2.021	*FÉRIAS*	13.514



DESEMBARQUE CONTROLADO POR ESPÉCIE EM KG

ESTADO: PARANÁ

MÊS: JULHO/91

ESPÉCIE	LOCAL	MERCADO DE PARANAGUÁ	IPANEMA	MATINHOS	GUARAQUEÇABA	T O T A L
BADEJO		-	-	-	-	-
BAGRE AMARELO		-	-	-	-	-
BAGRE CINZA		-	281	118	-	399
CAÇÕES		-	528	12	-	540
CAM. BRANCO		-	5	-	-	5
CAM. 7 BARBAS		-	12	1.723	-	1.735
CARANGUEJO		-	-	-	-	-
CAVALA		-	301	2.311	-	2.612
CORVINA		-	656	416	-	1.072
GAROUPA		-	-	3	-	3
MANJUBA		-	-	-	-	-
OSTRA		-	-	-	-	-
PARATI		-	-	-	-	-
PESCADAS		-	177	246	-	423
PESCADINHA		-	87	-	-	87
SARD. VERDADEIRA		-	-	-	-	-
SIRI		-	-	-	-	-
SURURU		-	-	-	-	-
TAINHA		-	-	40	-	40
OUTRAS		-	-	894	-	894
<u>T O T A L</u>		-	2.047	5.763	-	7.810

DESEMBARQUE CONTROLADO PL. ESPÉCIE EM KG

ESTADO: PARANÁ

MÊS: AGOSTO/91

ESPÉCIE	LOCAL MERCADO DE PARANAGUÁ	IPANEMA	MATINHOS	GUARAQUEÇABA	TOTAL
BADEJO	22	-	-	-	22 ✓
BAGRE AMARELO	40	-	-	-	40 ✓
BAGRE CINZA	2.014	644	331	-	2.989 ✓
CAÇÕES	57	1.461	547	-	<del>2.069</del> 2.065 cestro
CAM. BRANCO	328	-	-	52	380 ✓
CAM. 7 BARBAS	556	18	873	1.929	3.376 ✓
CARANGUEJO	-	-	-	-	-
CAVALA	11	826	108	-	945 ✓
CORVINA	433	1.716	8.118	879	11.146 ✓
GAROUPA	62	-	8	-	70 ✓
MANJUBA	-	-	-	-	-
OSTRA	3.550	-	-	-	3.550 ✓
PARATI	184	-	-	-	184 ✓
PESCADAS	926	12	277	-	1.215 ✓
PESCADINHA	915	661	-	3.551	5.127 ✓
SARD. VERDADEIRA	-	-	-	-	-
SIRI	502	-	-	-	502 ✓
SURURU	1.150	-	-	-	1.150 ✓
TAINHA	279	-	-	-	279 ✓
OUTRAS	3.103	-	1.300	3.123	7.526 ✓
<u>TOTAL</u>	14.132	5.338	11.562	9.534	40.566

ESPÉCIE	LOCAL	MERCADO DE PARANAGUÁ	IPANEIA	MATINH	GRAQUÊCABI	TOTAL
DEJO		243	-	-	-	243
GRE AMARELO		-	-	-	-	-
GRE CINZA		1.236	674	298	-	2.208
ÇÕES		571	1.407	867	-	2.845
AM. BRANCO		807	2	-	17	826
AM. 7 BARBAS		852	30	1.337	1.648	3.867
ARANGUEJO		-	-	-	-	-
AVALA		11	758	29	-	798
ORVINA		495	1.713	1.633	-	3.841
ROUPA		354	-	4	-	358
ANJUBA		-	-	-	-	-
STRA		2.320	-	-	-	2.320
ARATI		358	-	-	-	358
SCADAS		695	-	330	-	1.025
SCADINHA		756	633	-	3.799	5.188
RD. VERDADEIRA		49	-	-	-	49
RI		1.600	-	-	-	1.600
ORURU		820	-	-	-	820
INHA		273	-	-	-	273
STRAS		2.869	-	2.149	2.182	7.200
<b>TOTAL</b>		<b>14.309</b>	<b>5.217</b>	<b>6.647</b>	<b>7.646</b>	<b>33.819</b>

Maria Beatriz P. S. Barros  
 Acm. CRA/PA-000  
 IBAMA Paraguará

ESTADO: PARANÁ

MÊS: OUTUBRO/91

SPÉCIE	LOCAL	MERCADO DE PARANAGUÁ	IPANEHA	MATINH	GARAQUETABI	TOTAL
ADEJO		335	-	-	-	335
AGRE AMARELO		-	-	-	-	-
AGRE CINZA		2.221	559	6.122	-	8.902
ÇAÕES		3.070	1.355	1.244	1.309	6.978
AM. BRANCO		825	5	-	-	830
AM. 7 BARBAS		333	27	1.064	877	2.301
ARANGUEJO		-	-	-	-	-
AVALA		12	711	44	-	767
ORVINA		3.631	1.432	1.425	642	7.130
ARROUPA		283	-	-	-	283
ANJUBA		-	-	-	-	-
STRA		3.675	-	-	-	3.675
ARATI		2.330	-	-	-	2.330
ESCADAS		846	100	687	-	1.633
ESCADINHA		1.490	554	-	1.912	3.956
ARD. VERDADEIRA		2.080	-	-	-	2.080
IRI		568	-	-	-	568
ORURU		1.120	-	-	-	1.120
MINHA		335	-	-	-	335
IRAS		5.817	-	1.289	1.596	8.702
<u>TOTAL</u>		28.971	4.743	11.875	6.336	51.925

DESEMBARQUE CONTROLADO POR ESPÉCIE EM KG

ESTADO: PARANÁ

MÊS: NOVEMBRO/91


LOCAL ESPÉCIE	MERCADO DE PARANAGUÁ	IPANEMA	MATINHOS	GUARAQUEÇABA	TOTAL
BADEJO	17	-	-	-	17
BAGRE AMARELO	25	-	-	-	25
BAGRE CINZA	4.676	508	1.292	-	6.476
CAÇÕES	4.190	1.197	129	883	6.399
CAM. BRANCO	541	25	-	-	566
CAM. 7 BARBAS	347	206	228	804	1.585
CARANGUEJO	2.219	-	-	-	2.219
CAVALA	297	542	98	91	1.028
CORVINA	1.108	1.596	457	256	3.417
GAROUPA	219	-	-	-	219
MANJUBA	-	-	-	-	-
OSTRA	3.810	-	-	-	3.810
PIRATI	2.408	-	-	-	2.408
PESCADAS	1.253	-	904	-	2.157
PESCADINHA	1.597	511	-	1.583	3.691
SARD. VERDADEIRA	47.597	-	-	-	47.597
SIRI	1.817	-	-	-	1.817
SURURU	1.805	-	-	-	1.805
TAINHA	311	-	-	-	311
OUTRAS	25.449	-	3.684	1.900	31.033
<u>TOTAL</u>	99.686	4.585	6.792	5.517	116.580

DESEMBARQUE CONTROLADO POR ESPÉCIE EM KG

ESTADO: PARANÁ

MÊS: DEZEMBRO/91

ESPÉCIE \ LOCAL	MERCADO DE PARANAGUÁ	IPANEMA	MATINHOS	GUARAQUEÇABA	T O T A L
BADEJO	3	-	-	-	3
BAGRE AMARELO	15	-	-	-	15
BAGRE CINZA	524	531	164	-	1.219
CAÇÕES	1.682	1.418	216	134	3.450
CAM. BRANCO	374	6	-	1.333	1.713
CAM. 7 BARBAS	246	65	2.423	-	2.734
CARANGUEJO	6.096	-	-	-	6.096
CAVALA	50	654	191	-	895
CORVINA	676	1.444	60	-	2.180
GAROUPA	73	-	-	-	73
MANJUBA	-	-	-	-	-
OSTRA	2.539	-	-	-	2.539
PARATI	1.838	-	-	-	1.838
PESCADAS	1.754	-	681	-	2.435
PESCADINHA	1.336	512	-	1.931	3.779
SARD. VERDADEIRA	34.746	-	-	-	34.746
SIRI	1.260	-	-	-	1.260
SURURU	467	-	-	-	467
TAINHA	560	-	-	-	560
OUTRAS	25.545	-	2.623	1.773	29.941
<u>T O T A L</u>	<u>79.784</u>	<u>4.630</u>	<u>6.358</u>	<u>5.171</u>	<u>95.943</u>



DESEMBARQUE CONTROLADO POR ESPÉCIE EM KG

ESTADO: PARANÁ

MÊS: JANEIRO/92

ESPÉCIE	LOCAL <u>MERCADO DE PARANAGUÁ</u>	<u>IPANEMA</u>	<u>MATINHOS</u>	<u>GUARAQUEÇABA</u>	<u>T O T A L</u>
BADEJO	28	-	-	-	28
BAGRE AMARELO	20	-	-	-	20
BAGRE CINZA	379	568	23	-	970
CAÇÕES	202	1.423	46	574	2.245
CAM. BRANCO	614	10	-	13	637
CAM. 7 BARBAS	162	184	1.141	2.397	3.884
CARANGUEJO	2.715	-	-	-	2.715
CAVALA	14	734	94	-	842
CORVINA	90	1.721	48	-	1.859
GAROUPA	101	-	-	-	101
MANJUBA	-	-	-	-	-
OSTRA	1.960	-	-	-	1.960
PARATI	252	-	-	-	252
PESCADAS	466	-	202	-	668
PESCADINHA	758	556	-	1.802	3.116
SARD. VERDADEIRA	-	-	-	-	-
SIRI	1.507	-	-	-	1.507
SURURU	725	-	-	-	725
TAINHA	394	-	-	-	394
OUTRAS	11.649	-	1.108	1.337	14.094
<u>I O I A L</u>	22.036	5.196	2.662	6.123	36.017



DESEMBARQUE CONTROLADO POR ESPÉCIE EM KG

ESTADO: PARANÁ

MÊS: FEVEREIRO/92

ESPÉCIE \ LOCAL	MERCADO DE PARANAGUÁ	IPANEMA	MATINHOS	GUARAQUEÇABA	TOTAL
BADEJO	2	-	-	-	2
BAGRE AMARELO	-	-	-	-	-
BAGRE CINZA	1.309	635	229	-	2.173
CAÇÕES	4.191	1.654	544	-	6.389
CAM. BRANCO	3.663	4	-	-	3.667
CAM. 7 BARBAS	-	27	1.950	2.664	4.641
CARANGUEJO	-	-	-	-	-
CAVALA	3.419	859	356	-	4.634
CORVINA	70	1.920	376	-	2.366
GAROUPA	56v	-	-	-	56
MANJUBA	-	-	-	-	-
OSTRA	-	-	-	-	-
PARATI	470	-	-	-	470
PESCADAS	283	-	608	-	891
PESCADINHA	2.249	717	-	2.625	5.591
SARD. VERDADEIRA	40	-	-	-	40
SIRI	1.011	-	-	-	1.011
SURURU	-	-	-	-	-
TAINHA	745	-	-	-	745
OUTRAS	35.214	-	2.809	2.219	40.242
<u>TOTAL</u>	52.722	5.816	6.872	7.508	72.918

DESEMBARQUE CONTROLADO POR ESPÉCIE EM KG

ESTADO: PARANÁ

MÊS: MARÇO/92

ESPÉCIE	LOCAL	MERCADO DE PARANAGUÁ	IPANEMA	MATINHOS	GUARAQUEÇABA	T O T A L
BADEJO		-	-	-	-	-
BAGRE AMARELO		-	-	-	-	-
BAGRE CINZA		53	754	275	-	1.082
CAÇÕES		99	1.691	156	448	2.394
CAM. BRANCO		-	-	1.774	-	1.774
CAM. 7 BARBAS		-	-	598	-	598
CARANGUEJO		-	-	-	-	-
CAVALA		298	937	44	-	1.279
CORVINA		319	1.945	238	-	2.502
GAROUPA		-	-	-	-	-
MANJUBA		-	-	-	-	-
OSTRA		-	-	-	-	-
PARATI		234	-	-	-	234
PESCADAS		394	-	842	-	1.236
PESCADINHA		729	761	-	3.673	5.163
SARD. VERDADEIRA		-	-	-	-	-
SIRI		120	-	-	-	120
SURURU		-	-	-	-	-
TAINHA		55	-	-	-	55
OUTRAS		38.691	-	1.914	2.587	43.192
T O T A L		40.992	6.088	5.841	6.708	59.629

DESEMBARQUE CONTROLADO POR ESPÉCIE EM KG

ESTADO: PARANÁ

MÊS: ABRIL/92

ESPECIE	LOCAL	MERCADO DE PARANAGUÁ	IPANEMA	MATINHOS	GUARAQUECABA	TOTAL
BADEJO		97	-	-	-	97
BAGRE AMARELO		-	-	-	-	-
BAGRE CINZA		2.030	712	10	-	2.752
CAÇÕES		1.047	1.566	36	-	2.649
CAM. BRANCO		3.105	-	4.796	-	7.901
CAM. 7 BARBAS		-	-	919	-	919
CARANGUEJO		-	-	-	-	-
CAVALA		433	990	47	-	1.470
CORVINA		91	1.708	62	-	1.861
GAROUPA		176	-	-	-	176
MANJUBA		-	-	-	-	-
OSTRA		3.210	-	-	-	3.210
PARATI		1.297	-	-	-	1.297
PESCADAS		331	-	1.957	-	2.288
PESCADINHA		2.894	750	-	4.291	7.935
SARD. VERDADEIRA		417	-	-	-	417
SIRI		997	-	-	-	997
SURURU		1.485	-	-	-	1.485
TAINHA		1.328	-	-	-	1.328
OUTRAS		64.145	-	2.780	3.801	70.726
<u>TOTAL</u>		83.083	5.726	10.607	8.092	107.508

DESEMBARQUE CONTROLADO POR ESPÉCIE EM KG

ESTADO: PARANÁ

MÊS: MAIO/92

ESPÉCIE \ LOCAL	MERCADO DE PARANAGUÁ	IPANEMÁ	MATINHOS	GUARAQUECABA	T O T A L
BADEJO	-	-	-	-	-
BAGRE AMARELO	-	-	-	-	-
BAGRE CINZA	1.391	626	24	-	2.041
CAÇÕES	67	1.249	94	-	1.410
CAM. BRANCO	241	-	944	793	1.978
CAM. 7 BARBAS	348	-	1.017	4.591	5.956
CARANGUEJO	-	-	-	-	-
CAVALA	18	672	131	-	821
CORVINA	-	1.369	117	-	1.486
GAROUPA	-	-	-	-	-
MANJUBA	-	-	-	-	-
OSTRA	37	-	-	-	37
PAPATI	172	-	-	-	172
PESCADAS	-	-	570	-	570
PESCADINHA	565	654	-	3.340	4.559
SARD. VERDADEIRA	-	-	-	-	-
SIRI	483	-	-	-	483
SURURU	48	-	-	-	48
TAINHA	537	-	-	-	537
OUTRAS	108.394	-	1.243	2.273	111.910
T O T A L	112.301	4.570	4.140	10.997	132.008

DESEMBARQUE CONTROLADO POR ESPÉCIE EM KG

ESTADO: PARANÁ

MÊS: JUNHO/92

ESPÉCIE	LOCAL	MERCADO DE PARANAGUÁ	IPANEMA	MATINHOS	GUARAQUEÇABA	T O T A L
BADEJO		6	-	-	-	6
BAGRE AMARELO		30	-	-	-	30
BAGRE CINZA		1.609	316	191	-	2.116
CAÇÕES		103	1.075	55	-	1.233
CAM. BRANCO		323	-	95	8	426
CAM. 7 BARBAS		823	-	1.342	2.935	5.100
CARANGUEJO		-	-	-	-	-
CAVALA		854	475	1.434	1.071	3.834
CORVINA		2.046	1.125	755	-	3.926
GAROUPA		125	-	-	-	125
MANJUBA		-	-	-	-	-
OSTRA		3.266	-	-	-	3.266
PARATI		628	-	-	-	628
PESCADAS		917	-	304	-	1.221
PESCADINHA		1.077	475	-	2.327	3.879
SARD. VERDADEIRA		-	-	-	-	-
SIRI		740	-	-	-	740
SURURU		1.360	-	-	-	1.360
TAINHA		2.394	382	206	-	2.982
OUTRAS		15.203	-	1.395	1.427	18.025
<b>T O T A L</b>		<b>31.504</b>	<b>3.848</b>	<b>5.777</b>	<b>7.768</b>	<b>48.897</b>

DESEMBARQUE CONTROLADO PÔR ESPÉCIE EM KG

ESTADO: PARANÁ

MÊS: JULHO/92

ESPÉCIE	LOCAL	MERCADO DE PARANAGUÁ	IPANEMA	MATINHOS	GUARAQUECABA	T O T A L
BADEJO		11	-	-	-	11
BAGRE AMARELO		63	-	-	-	63
BAGRE CINZA		1.790	134	23	-	1.947
CAÇÕES		208	414	126	34	782
CAM. BRANCO		154	-	9	-	163
CAM. 7 BARBAS		2.602	-	1.595	4.762	8.959
CARANGUEJO		-	-	-	-	-
CAVALA		720	216	2.558	-	3.494
CORVINA		769	518	703	17	2.007
GAROUPA		143	-	-	-	143
MANJUBA		-	-	-	-	-
OSTRA		5.461	-	-	-	5.461
PARATI		835	-	-	-	835
PESCADAS		1.571	-	488	-	2.059
PESCADINHA		1.713	183	-	1.753	3.649
SARD. VERDADEIRA		-	-	-	-	-
SIRI		627	-	-	-	627
SURURU		5.250	-	-	-	5.250
TAINHA		2.645	-	22	-	2.667
OUTRAS		3.708	-	1.508	997	6.213
T O T A L		28.270	1.465	7.032	7.563	44.330

DESEMBARQUE CONTROLADO POR ESPÉCIE EM KG

ESTADO: PARANÁ

MÊS: AGOSTO/92

ESPECIE \ LOCAL	MERCADO DE PARANAGUÁ	IPANEMA	MATINHOS	GUARAQUECABA	T O T A L
BADEJO	-	-	-	-	-
BAGRE AMARELO	260	-	-	-	260
BAGRE CINZA	3.009	387	101	-	3.497
CAÇÕES	1.653	916	36	-	2.605
CAM. BRANCO	349	-	12	14	375
CAM. 7 BARBAS	1.891	24	925	2.753	5.593
CARANGUEJO	-	-	-	-	-
CAVALA	38	711	1.164	-	1.913
CORVINA	3.041	1.593	1.529	384	6.547
GARDUPA	34	-	-	-	34
MANJUBA	6.180	-	-	-	6.180
OSTRA	6.880	-	-	-	6.880
PARATI	640	-	-	-	640
PESCADAS	1.051	-	666	-	1.717
PESCADINHA	2.998	619	-	2.532	6.149
SARD. VERDADEIRA	22	-	-	-	22
SIRI	2.095	-	-	-	2.095
SURURU	4.550	-	-	-	4.550
TAINHA	1.714	-	-	-	1.714
OUTRAS	21.436	-	2.862	1.246	25.544
<u>T O T A L</u>	57.841	4.250	7.295	6.929	76.315 <sup>e</sup>

DESEMBARQUE CONTROLADO POR ESPÉCIE EM KG

ESTADO: PARANÁ

MÊS: SETEMBRO/92

ESPÉCIE \ LOCAL	MERCADO DE PARANAGUÁ	IPANEMA	MATINHOS	GUARAQUEÇABA	T O T A L
BADEJO	84	-	-	-	84
BAGRE AMARELO	135	-	-	-	135
BAGRE CINZA	3.534	511	85	-	4.130
CAÇÕES	208	1.268	17	-	1.493
CAM. BRANCO	144	-	-	7	151
CAM. 7 BARBAS	2.268	-	625	2.111	5.004
CARANGUEJO	-	-	-	-	-
CAVALA	109	917	826	-	1.852
CORVINA	4.211	1.794	1.155	-	7.160
GAROUPA	149	-	-	-	149
MANJUBA	1.068	-	-	-	1.068
OSTRA	5.610	-	-	-	5.610
PARATI	4.800	-	-	-	4.800
PESCADAS	868	-	733	-	1.601
PESCADINHA	2.919	575	-	2.657	6.151
SARD. VERDADEIRA	8.650	-	-	-	8.650
SIRI	889	-	-	-	889
SURURU	2.965	-	-	-	2.965
TAINHA	1.197	-	-	-	1.197
OUTRAS	50.652	-	1.546	590	52.788
<u>T O T A L</u>	90.460	5.065	4.987	5.365	105.877 ✓



DESEMBARQUE CONTROLADO PO. ESPÉCIE EM KG

ESTADO: PARANÁ

MÊS: OUTUBRO/92

ESPECIE \ LOCAL	MERCADO DE PARAGUÁ	IPANEMA	MATINHOS	GUARAQUECABA	TOTAL
BADEJO	56	-	-	-	56
BAGRE AMARELO	20	-	-	-	20
BAGRE CINZA	4.366	655	2.122	-	7.143
CAÇÕES	1.371	1.336	79	-	2.786
CAM. BRANCO	378	-	-	-	378
CAM. 7 BARBAS	2.027	27	718	1.964	4.736
CARANGUEJO	-	-	-	-	-
CAVALA	212	864	196	-	1.272
CORVINA	6.366	1.481	1.395	-	9.242
GAROUPA	62	-	-	-	62
MANJUBA	210	-	-	-	210
OSTRA	2.505	-	-	-	2.505
PARATI	4.739	-	-	-	4.739
PESCADAS	974	-	853	-	1.827
PESCADINHA	2.551	727	-	3.516	6.794
SARD. VERDADEIRA	8.105	-	-	-	8.105
SIRI	1.583	-	-	-	1.583
SURURU	1.430	-	-	-	1.430
TAINHA	259	-	-	-	259
OUTRAS	70.885	-	2.345	1.860	75.090
<u>TOTAL</u>	108.099	5.090	7.708	7.340	128.237

DESEMBARQUE CONTROLADO POR ESPÉCIE EM KG


ESTADO: PARANÁ MÊS: NOVEMBRO/92

ESPÉCIE	LOCAL	MERCADO DE PARANAGUÁ	IPANEMA	MATINHOS	GUARAQUEÇABA	T O T A L
BADEJO		7	-	-	-	7
BAGRE AMARELO		-	-	-	-	-
BAGRE CINZA		10.236	697	3.636	-	14.569
CAÇÕES		4.069	3.628	255	1.240	9.192
CAM. BRANCO		302	-	-	-	302
CAM. 7 BARBAS		2.004	-	310	2.422	4.736
CARANGUEJO		694	-	-	-	694
CAVALA		221	951	178	-	1.350
CORVINA		1.911	1.726	187	-	3.824
GAROUPA		220	-	-	-	220
MANJUBA		4.129	-	-	-	4.129
OSTRA		3.800	-	-	-	3.800
PARATI		2.271	-	-	-	2.271
PESCADAS		874	-	1.037	-	1.911
PESCADINHA		2.655	851	-	1.507	5.013
SARD. VERDADEIRA		-	-	-	-	-
SIRI		1.302	-	-	-	1.302
SURURU		2.280	-	-	-	2.280
TAINHA		365	-	-	-	365
OUTRAS		27.306	-	2.985	902	31.193
<b>T O T A L</b>		64.646	7.853	8.588	6.071	87.158

DESEMBARQUE CONTROLADO PG. ESPÉCIE EM KG

ESTADO: PARANÁ MÊS: DEZEMBRO/92

ESPÉCIE	LOCAL	MERCADO DE PARANGUÁ	IPANEMA	MATINHOS	GUARAQUEÇABA	TOTAL
BADEJO		12	-	-	-	12
BAGRE AMARELO		13	-	-	-	13
BAGRE CINZA		3.273	1.197	760	-	5.230
CAÇÕES		2.328	3.715	319	498	6.860
CAM. BRANCO		151	-	-	2	153
CAM. 7 BARBAS		1.604	-	1.745	2.075	5.424
CARANGUEJO		8.250	-	-	-	8.250
CAVALA		21	1.333	80	-	1.434
CORVINA		690	2.578	281	-	3.549
GAROUPA		36	-	-	-	36
MANJUBA		846	-	-	-	846
OSTRA		5.560	-	-	-	5.560
PARATI		1.961	-	-	-	1.961
PESCADAS		2.211	-	677	-	2.888
PESCADINHA		1.499	1.020	-	1.055	3.574
SARD. VERDADEIRA		-	-	-	-	-
SIRI		1.549	-	-	-	1.549
SURURU		2.510	-	-	-	2.510
TAINHA		244	-	-	-	244
OUTRAS		38.052	-	2.737	735	41.524
CAM. FERRO	CAM. ROSA	860	-	-	-	860
<b>TOTAL</b>		71.670	9.843	6.599	4.365	92.477



DESEMBARQUE CONTROLADO POR ESPÉCIE EM KG

ESTADO: PARANÁ MÊS: JANEIRO/93

ESPÉCIE	LOCAL	MERCADO DE PARANAGUÁ	IPANEMA	MATINHOS	GUARAQUECABA	T O T A L
BADEJO		20	-	-	-	20 X
BAGRE AMARELO		50	-	-	-	50 X
BAGRE CINZA		1.315	1.057	255	-	2.627 X
CAÇÕES		2.378	3.013	76	-	5.467 X
CAM. BRANCO		1.016	-	-	-	1.016 X
CAM. 7 BARBAS		3.383	-	1.117	1.807	6.307 X
CARANGUEJO		9.060	-	-	-	9.060 X
CAVALA		131	1.088	48	-	1.267 X
CORVINA		208	6.962	27	-	7.197 X
GARDUPA		85	-	-	-	85 X
MANJUBA		343	-	-	-	343 X
OSTRA		4.494	-	-	-	4.494 X
PARATI		3.051	-	-	-	3.051 X
PESCADAS		826	-	338	-	1.164 X
PESCADINHA		5.100	948	-	1.537	7.585 X
SARD. VERDADEIRA		200	-	-	-	200 X
SIRI		987	-	-	-	987 X
SURURU		2.820	-	-	-	2.820 X
TAINHA		524	-	-	-	524 X
OUTRAS		33.295	-	1.591	1.857	36.743 X
		69.286	13.068	3.452	5.201	91.007 ✓

DESEMBARQUE CONTROLADO POR ESPÉCIE EM KG.

ESTADO: PARANÁ MÊS: FEVEREIRO/93

ESPÉCIE \ LOCAL	MERCADO DE PARANAGUÁ	IPANEMA	MATINHOS	GUARAQUEÇABA	T O T A L
BADEJO	96	-	-	-	96 X
BAGRE AMARELO	5	-	-	-	5 X
BAGRE CINZA	598	294	384	-	1.276 X
CAÇÕES	145	690	72	134	1.041 X
CAM. BRANCO	2.962	-	13	-	2.975 X
CAM. 7 BARBAS	536	-	2.656	2.617	5.809 X
CARANGUEJO	-	-	-	-	- X
CAVALA	9	300	66	-	375 X
CORVINA	599	692	256	-	1.547 X
GAROUPA	16	-	-	-	16 X
MANJUBA	-	-	-	-	- X
OSTRA	3.040	-	-	-	3.040 X
PARATI	2.776	-	-	-	2.776 X
PESCADAS	371	-	498	-	869 X
PESCADINHA	2.435	266	-	1.364	4.065 X
SARD. VERDADEIRA	-	-	-	-	- X
SIRI	516	-	-	-	516 X
SURURU	1.287	-	-	-	1.287 X
TAINHA	538	-	-	-	538 X
OUTRAS	47.156	-	1.835	827	49.818 X
<u>T O T A L</u>	63.085	2.242	5.780	4.942	76.049

ESTADO: PARANÁ

MÊS: MARÇO /93

ESPÉCIE	LOCAL	MERCADO DE				T O T A L
	PIÇARRAS	PARANAGUÁ	IPANEMA	MATINHOS	GUARAQUEÇABA	
BADEJO	-	190	-	-	-	190
BAGRE AMARELO	-	-	-	-	-	-
BAGRE CINZA	-	1.456	692	142	-	2.290
CAÇÕES	-	152	1.542	21	-	1.715
CAM. BRANCO	27.539	8.254	-	93	116	36.002
CAM. 7 BARBAS	141.549	2.246	-	2.053	2.033	147.881
CARANGUEJO	-	-	-	-	-	-
CAVALA	-	5	893	141	-	1.039
CORVINA	380	430	1.604	124	-	2.538
GAROUPA	-	10	-	-	-	10
MANJUBA	-	286	-	-	-	286
OSTRA	60	3.080	-	-	-	3.140
PARATI	111	2.627	-	-	-	2.738
PESCADAS	160	726	-	1.002	-	1.888
PESCADINHA	250	9.452	706	-	2.753	13.161
SARD. VERDADEIRA	-	-	-	-	-	-
SIRI	-	950	-	-	-	950
SURURU	40	1.760	-	-	-	1.800
TAINHA	105	1.171	-	-	-	1.276
OUTRAS	775	29.292	-	2.525	1.630	34.222
<u>T O T A L</u>	170.969	62.087	5.437	6.101	6.532	251.126 ✓

ESTADO: PARANÁ

MÊS: ABRIL/93

LOCAL ESPÉCIE	MERCADO DE					T O T A L
	PIÇARRAS	PARANAGUÁ	IPANEMA	MATINHOS	GUARAQUEÇABA	
BADEJO	-	228	-	-	-	228
BAGRE AMARELO	-	25	-	6	-	31
BAGRE CINZA	-	2.997	721	25	-	3.743
CAÇÕES	-	226	1.649	8	-	1.883
CAM. BRANCO	32.061	3.249	-	1.490	-	36.800
CAM. 7 BARBAS	97.319	739	-	1.406	1.526	100.990
CARANGUEJO	-	-	-	-	-	-
CAVALA	47	333	918	130	-	1.428
CORVINA	120	814	1.280	114	-	2.328
GAROUPA	-	189	-	-	-	189
MANJUBA	-	11.148	-	-	-	11.148
OSTRA	340	6.288	-	-	-	6.628
PARATI	233	4.517	-	-	-	4.750
PESCADAS	112	1.228	-	1.620	-	2.960
PESCADINHA	146	6.535	806	-	1.567	9.054
SARD. VERDADEIRA	-	20	-	-	-	20
SIRI	-	1.856	-	-	-	1.856
SURURU	130	2.866	-	-	-	2.996
TAINHA	60	1.776	-	-	-	1.836
OUTRAS	680	53.900	-	3.848	1.075	59.503
<u>T O T A L</u>	131.248	98.934	5.374	8.647	4.168	248.371



ESTADO: PARANÁ

MÊS: MAIO/93

LOCAL ESPÉCIE	PIÇARRAS	MERCADO DE PARANAGUÁ	IPANEMA	MATINHOS	GUARAQUEÇABA	T O T A L
BADEJO	-	-	-	-	-	-
BAGRE AMARELO	-	-	-	-	-	-
BAGRE CINZA	-	-	581	298	-	879
CAÇÕES	-	-	1.401	28	325	1.754
CAM. BRANCO	17.990	-	-	-	-	17.990
CAM. 7 BARBAS	114.608	-	-	1.271	5.502	121.381
CARANGUEJO	-	-	-	-	-	-
CAVALA	82	-	798	235	-	1.115
CORVINA	190	-	1.397	174	-	1.761
GAROUPA	-	-	-	-	-	-
MANJUBA	-	-	-	-	-	-
OSTRA	70	-	-	-	-	70
PARATI	66	-	-	-	-	66
PESCADAS	126	-	-	956	-	1.082
PESCADINHA	46	-	543	-	2.173	2.762
SARD.VERDADEIRA	-	-	-	-	-	-
SIRI	-	-	-	-	-	-
SURURU	79	-	-	-	-	79
TAINHA	86	-	-	-	-	86
OUTRAS	1.050	-	-	3.560	1.185	5.795
<b>T O T A L</b>	134.393	FÉRIAS	4.720	6.522	9.185	154.820 ✓

ESTADO: PARANÁMÊS: JUNHO/93

ESPÉCIE	LOCAL	MERCADO DE				
	PIÇARRAS	PARANAGUÁ	IPANEMA	MATINHOS	GUARAQUEÇABA	T O T A L
BADEJO	-	90	-	-	-	90 ✓
BAGRE AMARELO	-	-	-	-	-	- ✓
BAGRE CINZA	70	2.588	491	315	-	3.464 ✓
CAÇÕES	166	77	1.377	92	-	1.712 ✓
CAM. BRANCO	5.723	682	-	32	-	6.437 ✓
CAM. 7 BARBAS	173.866	3.768	-	1.900	7.381	186.915 ✓
CARANGUEJO	-	-	-	-	-	- ✓
CAVALA	240	2.682	657	2.489	2.618	8.686 ✓
CORVINA	1.280	557	1.511	297	-	3.645 ✓
GAROUPA	-	221	-	-	-	221 ✓
MANJUBA	-	394	-	-	-	394 ✓
OSTRA	20	5.093	-	-	-	5.113 ✓
PARATI	-	803	-	-	-	803 ✓
PESCADAS	340	1.640	-	295	-	2.275 ✓
PESCADINHA	213	2.254	603	-	4.043	7.113 ✓
SARD. VERDADEIRA	-	-	-	-	-	- ✓
SIRI	-	633	-	-	-	633 ✓
SURURU	25	2.016	-	-	-	2.041 ✓
TAINHA	21	3.358	-	40	-	3.419 ✓
OUTRAS	739	63.750	-	1.301	1.049	66.839 ✓
<b>T O T A L</b>	<b>182.703</b>	<b>90.606</b>	<b>4.639</b>	<b>6.761</b>	<b>15.091</b>	<b>299.800 ✓</b>

ESTADO: PARANÁ

MÊS: JULHO/93

ESPECIE	LOCAL	MERCADO DE				
	PIÇARRAS	PARANAGUÁ	IPANEMA	MATINHOS	GUARAQUEÇABA	T O T A L
BADEJO	-	1.306	-	-	-	1.306 ✓
BAGRE AMARELO	-	-	-	-	-	- ✓
BAGRE CINZA	8	1.417	663	24	-	2.112 ✓
CAÇÕES	1.355	305	1.713	413	23	3.809 X
CAM. BRANCO	4.291	204	-	-	-	4.495 ✓
CAM. 7 BARBAS	137.033	506	-	754	3.125	141.418 X
CARANGUEJO	-	-	-	-	-	- ✓
CAVALA	2.211	236	805	783	1.825	5.860 ✓
CORVINA	3.934	207	2.017	216	-	6.374 ✓
GAROUPA	-	79	-	-	-	79 ✓
MANJUBA	-	-	-	-	-	- ✓
OSTRA	750	4.890	-	-	-	5.640 ✓
PARATI	57	265	-	-	-	322 ✓
PESCADAS	1.600	951	-	140	-	2.691 ✓
PESCADINHA	428	1.629	702	-	2.524	5.283 ✓
SARD. VERDADEIRA	-	-	-	-	-	- ✓
SIRI	-	530	-	-	-	530 ✓
SURURU	1.300	960	-	-	-	2.260 ✓
TAINHA	175	1.807	-	-	-	1.982 ✓
OUTRAS	7.873	15.458	-	894	1.119	25.344 ✓
<b>T O T A L</b>	161.015	30.750	5.900	3.224	8.616	209.505 ✓

ESTADO: PARANÁ

MES: AGOSTO/93

LOCAL ESPÉCIE	MERCADO DE					T O T A L
	PIÇARRAS	PARANAGUÁ	IPANEMA	MATINHOS	GUARAQUEÇABA	
BADEJO	-	-	-	-	-	-
BAGRE AMARELO	-	-	-	-	-	-
BAGRE CINZA	3	3.257	702	24	-	3.986 x
CAÇÕES	286	-	1.604	27	-	1.917 x
CAM. BRANCO	3.108	83	-	-	-	3.191 x
CAM. 7 BARBAS	82.992	1.875	-	456	3.908	89.231 x
CARANGUEJO	-	-	-	-	-	-
CAVALA	913	331	2.327	13	-	3.584 x
CORVINA	1.526	306	1.802	2.270	-	5.904 x
GAROUPA	-	239	-	-	-	239 x
MANJUBA	-	600	-	-	-	600 x
OSTRA	100	5.404	-	-	-	5.504
PARATI	42	376	-	-	-	418
PESCADAS	407	549	-	518	-	1.474
PESCADINHA	314	379	720	-	1.673	3.086
SARD. VERDADEIRA	-	76.816	-	-	-	76.816
SIRI	-	627	-	-	-	627
SURURU	110	3.840	-	-	-	3.950
TAINHA	-	415	-	-	-	415
OUTRAS	9.033	52.247	-	1.391	811	63.482
CAM. ROSA	174	-	-	-	-	174 x
<b>T O T A L</b>	99.008	147.344	7.155	4.699	6.392	264.598

ESTADO: PARANÁ

MÊS: SETEMBRO/93

ESPÉCIE	LOCAL	MERCADO DE				
	PIÇARRAS	PARANAGUÁ	IPANEMA	MATINHOS	GUARAQUEÇABA	T O T A L
BADEJO	-	54	-	-	-	54
BAGRE AMARELO	-	260	-	-	-	260
BAGRE CINZA	10	2.284	562	94	-	2.950
CAÇÕES	460	79	1.376	87	482	2.484
CAM. BRANCO	2.686	347	-	-	-	3.033
CAM. 7 BARBAS	51.463	903	-	939	4.613	57.918
CARANGUEJO	-	-	-	-	-	-
CAVALA	12	57	773	10	-	852
CORVINA	13.750	3.450	1.702	3.859	1.012	23.773
GAROUPA	-	49	-	-	-	49
MANJUBA	-	-	-	-	-	-
OSTRA	500	5.420	-	-	-	5.920
PARATI	129	813	-	-	-	942
PESCADAS	286	576	-	602	-	1.464
PESCADINHA	257	1.453	668	-	1.291	3.669
SARD.VERDADEIRA	-	150	-	-	-	150
SIRI	-	1.854	-	-	-	1.854
SURURU	100	4.347	-	-	-	4.447
TAINHA	-	1.088	-	-	-	1.088
OUTRAS	3.707	26.489	-	2.356	914	33.466
<b>T O T A L</b>	73.360	49.673	5.081	7.947	8.312	144.373

ESTADO: PARANÁ

MÊS: NOVEMBRO/93

LOCAL ESPÉCIE	PIÇARRAS	MERCADO DE PARANAGUÁ	IPANEMA	MATINHOS	GUARAQUEÇABA	T O T A L
BADEJO	-	174	-	-	-	174
BAGRE AMARELO	-	-	-	-	-	-
BAGRE CINZA	4.947	3.484	927	3.026	-	12.384
CAÇÕES	2.806	1.710	3.826	532	309	9.183
CAM. BRANCO	1.262	217	-	-	-	1.479
CAM. 7 BARBAS	66.882	687	-	373	4.634	72.576
CARANGUEJO	-	-	-	-	-	-
CAVALA	20	166	1.221	123	12	1.542
CORVINA	1.635	1.145	3.150	329	-	6.259
GAROUPA	-	112	-	-	-	112
MANJUBA	-	-	-	-	-	-
OSTRA	60	5.626	-	-	-	5.686
PARATI	1:033	2.059	-	-	-	3.092
PESCADAS	223	1.432	-	1.419	-	3.074
PESCADINHA	739	1.450	1.164	-	966	4.319
SARD. VERDADEIRA	-	18	-	-	-	18
SIRI	-	2.625	-	-	-	2.625
SURURU	30	1.855	-	-	-	1.885
TAINHA	65	576	-	-	-	641
OUTRAS	5.745	15.006	-	4.043	864	25.658
JAMARÃO ROSA	313	-	-	-	-	313
<b>T O T A L .</b>	<b>85.760</b>	<b>38.342</b>	<b>10.288</b>	<b>9.845</b>	<b>6.785</b>	<b>151.020</b>

ESTADO: PARANÁ

MÊS: OUTUBRO/93


LOCAL ESPÉCIE	MERCADO DE					T O T A L
	PIÇARRAS	PARANAGUÁ	IPANEMA	MATINHOS	GUARAQUEÇABA	
BADEJO	-	10	-	-	-	10
BAGRE AMARELO	-	15	-	-	-	15
BAGRE CINZA	143	2.445	881	529	-	3.998
CAÇÕES	686	686	2.763	356	74	4.565
CAM. BRANCO	550	146	-	1	-	697
CAM. 7 BARBAS	66.240	1.355	-	988	4.832	73.415
CARANGUEJO	-	-	-	-	-	-
CAVALA	-	129	1.096	30	-	1.255
CORVINA	7.760	1.518	2.919	1.395	-	13.592
GAROUPA	-	95	-	-	-	95
MANJUBA	-	-	-	-	-	-
OSTRA	800	5.060	-	-	-	5.860
PARATI	300	1.051	-	-	-	1.351
PESCADAS	75	584	-	433	-	1.092
PESCADINHA	264	1.259	972	-	2.039	4.534
SARD.VERDADEIRA	-	1.600	-	-	-	1.600
SIRI	-	1.323	-	-	-	1.323
SURURU	250	3.230	-	-	-	3.480
TAINHA	-	596	-	-	-	596
OUTRAS	3.373	23.231	-	2.214	876	29.694
CAM. ROSA	1.529	-	-	-	-	1.529
<b>T O T A L</b>	81.970	44.333	8.631	5.946	7.821	148.701

ESTADO: PARANÁ

MÊS: DEZEMBRO/93

LOCAL ESPÉCIE	MERCADO DE					T O T A L
	PIÇARRAS	PARANAGUÁ	IPANEMA	MATINHOS	GUARAQUECABA	
BADEJO	-	11	-	-	-	±1
BAGRE AMARELO	-	-	-	-	-	-
BAGRE CINZA	1.530	748	897	1.457	-	4.632
CAÇÕES	16.543	883	3.066	131	665	21.288
CAM. BRANCO	1.361	234	-	-	-	1.645
CAM. 7 BARBAS	18.646	262	-	1.440	3.334	23.682
CARANGUEJO	1.000	4.090	-	-	-	5.090
CAVALA	-	101	1.078	48	-	1.227
CORVINA	540	779	3.214	291	333	5.157
GAROUPA	-	159	-	-	-	159
MANJUBA	-	345	-	-	-	345
OSTRA	550	3.520	-	-	-	4.070
PARATI	-	1.133	-	-	-	1.133
PESCADAS	263	746	-	580	-	1.589
PESCADINHA	613	794	1.017	-	735	3.159
SARD. VERDADEIRA	-	169	-	-	-	169
SIRI	-	838	-	-	-	838
SURURU	300	200	-	-	-	500
TAINHA	-	549	-	-	-	549
OUTRAS	7.904	16.016	-	3.786	642	28.348
CAM. ROSA	30	-	-	-	-	30
(CAM. FERRO) <i>Cam. Rosa</i>	85.418	-	-	-	-	85.418
<b>T O T A L</b>	134.698	31.627	9.272	7.733	5.709	189.039





ESTADO: PARANÁ

MÊS: JANEIRO/94

ESPECIE	LOCAL	MERCADO DE				TOTAL
	PIÇARRAS	PARANAGUÁ	IPANEMA	MATINHOS	GUARAQUEÇABA	
BADEJO	-	-	-	-	-	-
BAGRE AMARELO	-	140	-	-	-	140-
BAGRE CINZA	470	1.092	1.063	24	-	2.649-
CAÇÕES	6.054	159	2.436	11	-	8.660-
CAM. BRANCO	923	1.514	-	-	-	2.437-
CAM. 7 BARBAS	157.944	3.265	-	894	6.796	168.899-
CARANGUEJO	5.500	10.092	-	-	-	15.592-
CAVALA	-	84	1.194	8	13	1.299
CORVINA	945	530	2.769	74	129	4.447-
GAROUPA	-	99	-	-	-	99-
MANJUBA	-	267	-	-	-	267-
OSTRA	15.500	6.360	-	-	-	21.860-
PARATI	-	1.375	-	-	-	1.375
PESCADAS	56	453	-	98	-	607
PESCADINHA	123	715	1.122	-	1.321	3.281
SARD.VERDADEIRA	-	122	-	-	-	122
SIRI	-	1.911	-	-	-	1.911
SURURU	12.000	560	-	-	-	12.560
TAINHA	-	780	-	-	-	780
OUTRAS	764	8.499	-	589	1.330	11.182 ✓
CAM. ROSA	12.106	-	-	-	-	12.106 ✓
<b>TOTAL</b>	212.385	38.017	8.584	1.698	9.589	270.273 ✓

ESTADO: PARANÁ

MÊS: FEVEREIRO /94

ESPÉCIE	LOCAL	MERCADO DE				
	PIÇARRAS	PARANAGUÁ	IPANEMA	MATINHOS	GUARAQUEÇABA	T O T A L
BADEJO	-	5	-	-	-	5
BAGRE AMARELO	-	186	-	-	-	186
BAGRE CINZA	400	1.040	739	139	-	2.318
CAÇÕES	8.336	686	1.807	2.266	173	13.268
CAM. BRANCO	8.131	5.533	-	-	-	13.664
CAM. 7 BARBAS	137.606	1.327	-	1.818	5.547	146.298
CARANGUEJO	500	1.430	-	-	-	1.930
CAVALA	-	263	1.028	84	-	1.375
CORVINA	217	510	1.248	133	152	2.260
GAROUPA	-	8	-	-	-	8
MANJUBA	-	-	-	-	-	-
OSTRA	2.500	3.864	-	-	-	6.364
PARATI	-	1.436	-	-	-	1.436
PESCADAS	230	1.238	-	364	-	1.832
PESCADINHA	45	1.017	891	-	624	2.577
SARD. VERDADEIRA	-	-	-	-	-	-
SIRI	-	1.584	-	-	-	1.584
SURURU	1.300	1.830	-	-	-	3.130
TAINHA	-	1.179	-	-	-	1.179
OUTRAS	1.079	17.864	-	2.638	592	22.173
<b>T O T A L</b>	160.344	41.000	5.713	7.442	7.088	221.587

ESTADO: PARANÁ

MÊS: MARÇO/94

LOCAL ESPÉCIE	PIÇARRAS	MERCADO DE PARANAGUÁ	IPANEMA	MATINHOS	GUARAQUEÇABA	T O T A L
BADEJO	-	196	-	-	-	196
BAGRE AMARELO	-	65	-	16	-	81
BAGRE CINZA	-	830	1.134	361	-	2.325
ÇAÇÕES	1.041	70	2.326	135	-	3.572
CAM. BRANCO	18.767	5.400	-	257	290	24.714
CAM. 7 BARBAS	162.276	2.466	-	1.974	6.132	172.848
CARANGUEJO	-	-	-	-	-	-
CAVALA	-	44	1.155	7	-	1.206
CORVINA	1.000	622	2.005	188	-	3.815
GAROUPA	-	94	-	-	-	94
MANJUBA	-	-	-	-	-	-
OSTRA	300	5.426	-	-	-	5.726
PARATI	-	1.355	-	-	-	1.355
PESCADAS	-	323	-	795	-	1.118
PESCADINHA	61	1.409	1.156	-	1.779	4.405
SARD. VERDADEIRA	-	-	-	-	-	-
SIRI	-	883	-	-	-	883
SURURU	300	2.015	-	-	-	2.315
TAINHA	64	810	-	-	-	874
OUTRAS	1.346	11.081	-	1.703	889	15.019
<b>T O T A L</b>	185.155	33.089	7.776	5.436	9.090	240.546 ✓

ESTADO: PARANÁ

MÊS: ABRIL/94

LOCAL ESPÉCIE	PIÇARRAS	MERCADO DE PARANAGUÁ	IPANEMA	MATINHOS	GUARAQUEÇABA	T O T A L
BADEJO	-	32	-	-	-	32
BAGRE AMARELO	-	-	-	-	-	-
BAGRE CINZA	-	-	114	48	-	162
CAÇÕES	100	25	1.643	216	25	2.009
CAM. BRANCO	18.078	850	-	291	202	19.421
CAM. 7 BARBAS	134.376	592	-	1.419	3.139	139.526
CARANGUEJO	-	-	-	-	-	-
CAVALA	20	7	1.574	55	429	2.085
CORVINA	80	86	2.316	150	-	2.632
GAROUPA	-	144	-	6	-	150
MANJUBA	-	171	-	-	-	171
OSTRA	-	611	-	-	-	611
PARATI	-	947	-	-	-	947
PESCADAS	20	562	-	653	-	1.235
PESCADINHA	300	1.787	1.072	-	1.964	5.123
SARD. VERDADEIRA	-	-	-	-	-	-
SIRI	-	1.076	-	-	-	1.076
SURURU	-	460	-	-	-	460
TAINHA	123	736	-	-	-	859
OUTRAS	1.180	14.790	-	1.505	1.166	18.641
<u>T O T A L</u>	154.277	22.876	6.719	4.343	6.925	195.140

ESTADO: PARANÁ

MES: MAIO/94

LOCAL	GUARATUBA	MERCADO DE PARANAGUÁ	IPANEMA	MATINHOS	GUARAQUECABA	T O T A L
BADEJO	-	-	-	-	-	-
BAGRE AMARELO	-	-	-	3	-	3
BAGRE CINZA	-	18	-	18	-	36
CAÇÕES	323	431	1.787	299	52	2.892
CAM. BRANCO	11.733	21	-	58	64	11.876
CAM. 7 BARBAS	243.317	65	-	2.217	3.423	249.022
CARANGUEJO	-	-	-	-	-	-
CAVALA	1.803	348	3.366	6.843	2.103	14.463
CORVINA	80	101	851	118	-	1.150
GAROUPA	-	-	-	-	-	-
MANJUBA	-	120	-	-	-	120
OSTRA	-	41	-	-	-	41
PARATI	48	225	-	-	-	273
PESCADAS	360	-	-	548	-	908
PESCADINHA	387	118	1.337	-	2.805	4.647
SARDINHA VERDADEIRA	-	-	-	-	-	-
SIRI	-	13	-	-	-	13
SURURU	-	-	-	-	-	-
TAINHA	122	229	412	5	-	768
OUTRAS	728	22.747	-	2.317	1.395	27.187
<b>T O T A L</b>	258.901	24.477	7.753	12.426	9.842	<del>313.386</del> 313.399

*NOVO*

ESTADO: PARANÁ

MÊS: JUNHO 1994

LOCAL ESPÉCIE	GUARATUBA PIÇARRAS	MERCADO DE PARANAGUÁ	IPANEMA	MATINHOS	GUARAQUEÇABA	T O T A L
BADEJO	=	8	-	-	-	8
BAGRE AMARELO	-	-	-	-	-	-
BAGRE CINZA	-	-	-	12	-	12
ÇAÇÕES	165	337	1.285	155	13	1.955
CAM. BRANCO	6.367	203	-	2	13	6.585
CAM. 7 BARBAS	234.975	4.112	-	2.182	4.396	245.665
CARANGUEJO	-	-	-	-	-	-
CAVALA	864	729	2.100	3.020	963	7.676
CORVINA	970	727	1.543	321	134	3.695
GAROUPA	-	757	-	-	-	757
MANJUBA	-	-	-	-	-	-
OSTRA	150	6.100	-	-	-	6.250
PARATI	-	555	-	-	-	555
PESCADAS	38	1.082	-	399	-	1.519
PESCADINHA	720	2.056	987	-	3.370	7.133
SARD. VERDADEIRA	-	-	-	-	-	-
SIRI	-	1.607	-	-	-	1.607
SURURU	80	1.485	-	-	-	1.565
TAINHA	2.277	7.256	3.597	419	-	13.549
OUTRAS	1.090	17.119	-	1.227	1.725	21.161
CAM. ROSA	812	-	-	-	-	-
<b>T O T A L</b>	248.508	44.133	9.512	7.737	10.614	320504 ✓

ESTADO: PARANÁMÊS: JULHO/94

ESPÉCIE	LOCAL	MERCADO DE				T O T A L
	PIÇARRAS	PARANAGUÁ	IPANEMA	MATINHOS	GUARAQUEÇABA	
BADEJO	-	14	-	-	-	14
BAGRE AMARELO	-	18	-	-	-	18
BAGRE CINZA	-	-	58	40	-	98
CAÇÕES	290	132	618	313	-	1.353
CAM. BRANCO	3.724	36	-	-	-	3.760
CAM. 7 BARBAS	141.025	2.891	-	2.725	3.429	150.070
CARANGUEJO	-	-	-	-	-	-
CAVALA	1.450	778	745	390	991	4.354
CORVINA	1.000	510	777	958	-	3.245
GAROUPA	-	502	-	-	-	502
MANJUBA	-	-	-	-	-	-
OSTRA	300	3.350	-	-	-	3.650
PARATI	-	1.487	-	-	-	1.487
PESCADAS	132	936	-	423	-	1.491
PESCADINHA	187	1.023	420	37	1.872	3.539
SARD. VERDADEIRA	-	10.000	-	-	-	10.000
SIRI	-	1.050	-	-	-	1.050
SURURU	80	1.640	-	-	-	1.720
TAINHA	116	3.403	333	-	-	3.852
OUTRAS	892	25.750	-	1.522	963	29.127
CAM. FERRO <i>Rosa</i>	-	6	-	-	-	6
<b>T O T A L</b>	149.196	53.526	2.951	6.408	7.255	219.336



ESTADO: PARANÁMÊS: AGOSTO/99

ESPECIE	LOCAL GUARATUBA PIÇARRAS	MERCADO DE PARANAGUÁ	IPANEMA	MATINHOS	GUARAQUEÇABA	TOTAL
BADEJO	-	3	-	-	-	3
BAGRE AMARELO	-	-	-	-	-	-
BAGRE CINZA	-	-	683	35	-	718
CAÇÕES	540	135	2.330	320	-	3.325
CAM. BRANCO	3.186	21	-	-	-	3.207
CAM. 7 BARBAS	103.758	119	-	2.054	4.673	110.604
CARANGUEJO	-	-	-	-	-	-
CAVALA	700	18	1.464	955	-	3.137
CORVINA	3.689	230	2.456	1.719	-	8.094
GAROUPA	-	10	-	2	-	12
MANJUBA	-	-	-	-	-	-
OSTRA	-	240	-	-	-	240
PARATI	-	125	-	-	-	125
PESCADAS	50	68	-	653	-	771
PESCADINHA	270	87	1.384	19	1.107	2.867
SARD. VERDADEIRA	-	-	-	-	-	-
SIRI	-	89	-	-	-	89
SURURU	-	15	-	-	-	15
TAINHA	-	106	-	-	-	106
OUTRAS	744	20.380	-	1.881	475	23.480
<u>TOTAL</u>	112.937	21.646	8.317	7.638	6.255	156.793

ESTADO: PARANÁ

MÊS: SETEMBRO 1994

ESPÉCIE	LOCAL	MERCADO DE				T O T A L
	GUARATUBA PIÇARRAS	PARANAGUÁ	IPANEMA	MATINHOS	GUARAQUEÇABA	
BADEJO	=	6	-	-	-	6
BAGRE AMARELO	-	5	-	-	-	5
BAGRE CINZA	100	44	1.075	25	-	1.244
CAÇÕES	440	33	2.777	545	-	3.795
CAM. BRANCO	1.851	27	-	-	-	1.878
CAM. 7 BARBAS	76.340	1.567	-	1.510	3.631	83.048
CARANGUEJO	-	-	-	-	-	-
CAVALA	180	206	1.481	666	-	2.533
CORVINA	1.526	890	3.121	1.686	700	7.923
GAROUPA	-	26	-	-	-	26
MANJUBA	-	-	-	-	-	-
OSTRA	-	3.703	-	-	-	3.703
PARATI	-	485	-	-	-	485
PESCADAS	70	493	-	561	-	1.124
PESCADINHA	180	839	1.292	-	1.345	3.656
SARD. VERDADEIRA	-	5.183	-	-	-	5.183
SÍRI	500	1.236	-	-	-	1.736
SURURU	-	1.248	-	-	-	1.248
TAINHA	-	412	-	-	-	412
OUTRAS	886	18.179	-	1.848	1.030	21.943
CAM REBE FERRO <i>Rece</i>	-	633	-	-	-	633
<b>T O T A L</b>	<b>82.073</b>	<b>35.215</b>	<b>9.746</b>	<b>6.841</b>	<b>6.706</b>	<b>140.581</b>

ESTADO: PARANÁMÊS: OUTUBRO/94

ESPÉCIE	LOCAL	MERCADO DE				T O T A L
	PIÇARRAS	PARANAGUÁ	IPANEMA	MATINHOS	GUARAQUEÇABA	
MADEJO	-	183	-	-	-	183
SAGRE AMARELO	-	85	-	-	-	85
SAGRE CINZA	650	239	1.180	394	-	2.463
MAÇÃES	2.295	1.497	1.867	454	-	6.113
AM. BRANCO	903	81	-	-	-	984
AM. 7 BARBAS	82.281	3.011	163	1.123	2.022	88.600
PARANGUEJO	-	-	-	-	-	-
CAVALA	100	56	862	999	-	2.017
MORVINA	1.520	1.715	2.684	969	-	6.888
BAROUPA	-	273	-	-	-	273
MANJUBA	-	-	-	-	-	-
OSTRA	-	5.746	-	-	-	5.746
PARATI	-	1.377	-	8	-	1.385
PESCADAS	80	1.114	-	1.293	-	2.487
PESCADINHA	218	994	888	4	1.050	3.154
SARD. VERDADEIRA	-	2.763	-	-	-	2.763
SÍRI	-	1.484	-	-	-	1.484
SURURU	-	1.660	-	-	-	1.660
RAINHA	40	366	-	-	-	406
OUTRAS	1.973	28.044	-	2.667	148	32.832
AM. FERROx ROSA	2.245	-	-	-	-	2.245
AM. FERRO <i>Rosa</i>	-	405	-	-	-	405
<u>T O T A L</u>	92.305	51.093	7.644	7.911	3.220	162.173

ESTADO: PARANÁMÊS: NOVEMBRO/94

ESPÉCIE	LOCAL	MERCADO DE				
	PIÇARRAS	PARANAGUÁ	IPANEMA	MATINHOS	GUARAQUEÇABA	TOTAL
BADEJO	-	95	-	-	-	95
BAGRE AMARELO	-	27	-	-	-	27
BAGRE CINZA	-	600	387	677	-	1.664
CAIQUES	5.767	985	774	376	880	8.782
CAM. BRANCO	2.389	261	-	-	-	2.650
CAM. 7 BARBAS	75.010	2.012	253	1.205	4.563	83.043
CARANGUEJO	-	2.139	-	-	-	2.139
CAVALA	50	288	238	220	-	796
CORVINA	207	1.318	1.039	564	-	3.128
CAROUPA	-	155	-	-	-	155
MANJUBA	-	-	-	-	-	-
OSTRA	1.200	5.144	-	-	-	6.344
PARATI	-	2.453	-	-	-	2.453
PESCADAS	80	1.159	-	-	-	1.239
PESCADINHA	425	1.876	176	1.720	2.382	6.579
SARD. VERDADEIRA	-	925	-	-	-	925
SILVA	-	3.160	-	-	-	3.160
SURURU	250	1.475	-	-	-	1.725
TAINHA	-	196	-	-	-	196
OUTRAS	2.670	16.011	-	5.713	243	24.637
CAM. ROSA	375	-	-	-	-	375
CAM. FERRO	-	773	-	-	-	773
<b>TOTAL</b>	<b>88.423</b>	<b>41.052</b>	<b>2.867</b>	<b>10.475</b>	<b>8.068</b>	<b>150.885</b>

ESTADO: PARANÁMÊS: DEZEMBRO/94

LOCAL ESPÉCIE	PIÇARRAS	MERCADO DE PARANAGUÁ	IPANEMA	MATINHOS	GUARAQUEÇABA	T O T A L
MADEJO	-	255	-	-	-	255
MAGRE AMARELO	-	-	-	-	-	-
MAGRE CINZA	50	-	514	75	-	639
MAÇÃES	1.025	872	1.413	-	139	3.449
MAM. BRANCO	1.174	198	-	2.786	-	4.158
MAM. 7 BARBAS	150.471	1.785	515	-	3.922	156.693
MARANGUEJO	7.050	10.464	-	170	-	17.684
MAVALA	-	449	458	373	-	1.280
MORVINA	487	602	1.379	-	-	2.468
MARROUPA	50	136	-	-	-	186
MANJUBA	-	-	-	-	-	-
MOSTRA	1.900	5.186	-	-	-	7.086
MARATI	40	1.554	-	-	-	1.594
MESCADAS	100	601	-	-	-	701
MESCADINHA	347	1.696	369	1.292	2.444	6.148
MARD. VERDADEIRA	-	-	-	-	-	-
MIRI	-	1.494	-	-	-	1.494
MURURU	550	205	-	-	-	755
MRAINHA	-	440	-	-	-	440
MOUTRAS	5.073	7.306	-	5.713	-	18.092
MAM. ROSA	692	-	-	-	-	692
MAM. FERRO } <i>Rosa</i>	-	173	-	-	-	173
<u>T O T A L</u>	169.009	33.416	4.648	10.409	6.505	223.987 ✓