

MINISTÉRIO DA AGRICULTURA  
SUPERINTENDÊNCIA DO DESENVOLVIMENTO DA PESCA  
SECRETARIA DE PLANEJAMENTO E ORÇAMENTO  
COORDENADORIA DE PLANEJAMENTO  
UNIDADE DE ESTATÍSTICA

ESTATÍSTICA DA PESCA  
PRODUÇÃO: 1979

BRASÍLIA - 1981  
2ª Edição



MINISTÉRIO DA AGRICULTURA

Angelo Amaury Stabile

SUPERINTENDENTE DA SUDEPE

José Ubirajara Coelho de Souza Timm

## APRESENTAÇÃO

A SUPERINTENDÊNCIA DO DESENVOLVIMENTO DA PESCA-SUDEPE, através da sua Secretaria de Planejamento e Orçamento, com a apresentação deste documento pretende fornecer as informações estatísticas do Setor Pesqueiro coletadas pela Fundação Instituto Brasileiro de Geografia e Estatística - IBGE.

Os dados aqui apresentados abordam vários tipos de pesca e avaliação do desenvolvimento da pesca artesanal, pesca industrial e de cultivo em 1979.

O trabalho é fruto da estreita colaboração entre a Fundação IBGE e a SUDEPE no sentido de coletar, processar e divulgar as informações relativas à estatística pesqueira.

A partir de 1981 a Fundação IBGE assumirá integralmente as atividades necessárias à elaboração da estatística da pesca. A SUDEPE, além de participar da avaliação dos mecanismos de operacionalização até agora utilizados, visando estabelecer uma metodologia que minimiza as disfunções até agora encontradas, dará todo apoio possível para que a Fundação IBGE execute uma estatística pesqueira cada vez melhor.

Dessa forma, acreditamos estar dando um passo à frente no que diz respeito ao tratamento de dados estatísticos do setor pesqueiro. Tal passo, justifica-se, de um lado, pelo estabelecimento de uma linha com maiores possibilidades de obtenção de resultados e, de outro, pela adequação do tratamento e utilização desses dados ao acelerado processo de desenvolvimento pelo qual vem passando o setor pesqueiro nacional.

JOSE UBIRAJARA COELHO DE SOUZA TIMM  
Superintendente

## Í N D I C E

	Página
Produção de Pescado, segundo as Grandes Regiões e Unidades da Federação :	
Quantidade .....	9
Valor .....	10
Produção de Pescado, segundo os Grandes Grupos .....	11
Produção de Crustáceos, Moluscos, Quelônios e Cetáceos segundo a Espécie .....	12
 PESCA CULTIVADA	
Quantidade e Valor das principais espécies de peixes e crustáceos, segundo as Unidades da Federação:	
Ceará .....	13
Sergipe .....	14
São Paulo .....	15
 PESCA EXTRATIVA	
Quantidade e Valor (mar/doce) das principais espécies de peixes e crustáceos segundo as Unidades da Federação:	
Rondonia .....	16
Acre .....	17
Amazonas .....	18
Roraima .....	20
Pará .....	21
Amapá .....	26
Maranhão .....	29
Piauí .....	33
Ceará .....	37
Rio Grande do Norte .....	42
Paraíba .....	46
Pernambuco .....	50
Alagoas .....	55
Sergipe .....	59
Bahia .....	63
Paraná .....	69

Santa Catarina .....	72
Rio Grande do Sul .....	75
Minas Gerais .....	78
Espírito Santo .....	80
Rio de Janeiro .....	83
São Paulo .....	88
Mato Grosso do Sul .....	94
Mato Grosso .....	95
Goiás .....	96

Produção de Pescado segundo os grandes Grupos por tipo de Pesca:

Rondônia .....	97
Acre .....	98
Amazonas .....	99
Roraima .....	100
Pará .....	101
Amapá .....	103
Maranhão .....	105
Piauí .....	107
Ceará .....	109
Rio Grande do Norte .....	111
Paraíba .....	113
Pernambuco .....	115
Alagoas .....	117
Sergipe .....	119
Bahia .....	121
Paraná .....	123
Santa Catarina .....	125
Rio Grande do Sul .....	126
Minas Gerais .....	128
Espírito Santo .....	129
Rio de Janeiro .....	131
São Paulo .....	133
Mato Grosso do Sul .....	135
Mato Grosso .....	136
Goiás .....	137

Monstruário gráfico da Evolução Pesqueira Regional e	
Brasil .....	138
Norte e Nordeste .....	139
Sul e Sudeste .....	140
Centro-Oeste e Brasil .....	141

PESCA - 1979  
SUPERINTENDENCIA DO DESENVOLVIMENTO DA PESCA  
PRODUÇÃO DE PESCADOS, SEGUNDO AS GRANDES REGIÕES E  
UNIDADES DA FEDERAÇÃO

GRANDES REGIÕES E UNIDADES DA FEDERAÇÃO	Q U A N T I D A D E ( t )						
	TOTAL	PEIXES	CRUSTÁCEOS	MOLUSCOS	QUELÔNIOS	CETÁCEOS	OUTRAS ESPECIES
<b><u>NORTE</u></b>							
- Rondonia .....	2.305	2.297	-	-	-	-	8
- Acre .....	787	787	-	-	-	-	-
- Amazonas .....	16.166	14.451	-	-	-	-	1.715
- Roraima .....	168	164	-	-	-	-	4
- Pará .....	69.503	58.131	10.120	768	35	-	449
- Amapá .....	1.940	1.905	22	-	-	-	13
<b><u>NORDESTE</u></b>							
- Maranhão .....	60.566	49.028	11.503	8	-	-	27
- Piauí .....	3.554	3.036	483	3	-	-	32
- Ceará .....	36.389	27.714	5.914	-	-	-	2.761
- Rio Grande do Norte ..	11.136	8.412	2.243	60	-	-	421
- Paraíba .....	9.507	4.999	974	5	-	3.064	465
- Pernambuco .....	3.729	2.870	670	17	4	-	168
- Alagoas .....	4.117	2.967	573	22	1	-	554
- Sergipe .....	6.541	5.134	620	14	-	-	773
- Bahia .....	28.556	21.553	4.425	181	-	-	2.397
<b><u>SUDESTE</u></b>							
- Minas Gerais .....	2.646	2.593	37	-	-	-	16
- Espírito Santo .....	8.272	6.469	985	-	-	-	818
- Rio de Janeiro .....	178.361	137.847	22.009	314	-	-	18.191
- São Paulo .....	91.687	73.360	9.418	495	-	-	8.414
<b><u>SUL</u></b>							
- Paraná .....	2.680	1.468	1.146	49	-	-	17
- Santa Catarina .....	227.605	160.691	20.541	229	-	-	46.144
- Rio Grande do Sul ....	87.216	69.684	12.826	708	-	-	3.998
<b><u>CENTRO OESTE</u></b>							
- Mato Grosso do Sul ...	2.513	2.427	-	-	-	-	86
- Mato Grosso .....	2.094	2.075	-	-	-	-	19
- Goiás .....	145	145	-	-	-	-	-
- Distrito Federal .....	-	-	-	-	-	-	-
<b><u>R E S U M O</u></b>							
- NORTE .....	90.869	77.735	10.142	768	35	-	2.189
- NORDESTE .....	164.095	125.713	27.405	310	5	3.064	7.598
- SUDESTE .....	280.966	220.269	32.449	809	-	-	27.439
- SUL .....	317.501	231.843	34.513	986	-	-	50.159
- CENTRO-OESTE .....	4.752	4.647	-	-	-	-	105
<b>B R A S I L .....</b>	<b>858.183</b>	<b>660.207</b>	<b>104.509</b>	<b>2.873</b>	<b>40</b>	<b>3.064</b>	<b>87.490</b>

/aox.

PESCA - 1979  
SUPERINTENDÊNCIA DO DESENVOLVIMENTO DA PESCA  
PRODUÇÃO DE PESCADOS, SEGUNDO AS GRANDES REGIÕES  
E UNIDADES DA FEDERAÇÃO

GRANDES REGIÕES E UNIDADES DA FEDERAÇÃO	V A L O R ( C r \$ )						OUTRAS ESPÉCIES
	TOTAL	PEIXES	CRUSTÁCEOS	MOLUSCOS	QUELÔNIOS	CETACEOS	
<b>NORTE</b>							
- Rondônia .....	47.232.226	47.043.811	-	-	-	-	193.415
- Acre .....	20.141.979	20.141.979	-	-	-	-	-
- Amazonas .....	240.022.141	214.137.730	-	-	-	-	25.884.411
- Roraima .....	4.541.866	4.447.490	-	-	-	-	94.376
- Pará .....	1.373.493.386	1.023.894.874	341.341.074	3.797.100	999.400	-	3.460.938
- Amapá .....	26.995.774	25.629.284	236.490	-	-	-	130.000
<b>NORDESTE</b>							
- Maranhão .....	1.263.745.032	920.293.262	343.155.370	80.000	-	-	216.400
- Piauí .....	102.994.311	65.528.019	35.000.737	30.000	-	-	2.435.555
- Ceará .....	2.062.027.842	707.288.387	1.201.967.530	-	-	-	152.771.925
- Rio Grande do Norte .....	503.904.740	195.513.008	295.225.224	1.800.000	-	-	11.360.508
- Paraíba .....	224.644.976	108.246.365	65.096.773	288.600	-	26.439.722	24.573.516
- Pernambuco .....	145.049.488	81.010.770	61.652.108	551.885	160.000	-	1.674.725
- Alagoas .....	133.501.760	109.653.035	15.663.168	856.400	10.360	-	7.318.797
- Sergipe .....	291.613.156	248.792.110	19.625.272	670.612	-	-	22.525.162
- Bahia .....	1.020.365.341	667.665.749	232.382.903	15.867.660	-	-	104.449.029
<b>SUDESTE</b>							
- Minas Gerais .....	79.758.425	75.000.505	4.179.300	-	-	-	578.620
- Espírito Santo .....	321.922.670	269.710.728	39.114.635	-	-	-	13.097.507
- Rio de Janeiro .....	1.670.936.622	1.356.175.269	154.594.178	9.981.232	-	-	150.185.943
- São Paulo .....	1.586.069.601	907.432.694	570.433.490	26.584.149	-	-	81.615.268
<b>SUL</b>							
- Paraná .....	154.510.341	41.645.781	111.621.800	813.010	-	-	429.750
- Santa Catarina .....	2.521.983.205	1.385.357.939	983.821.430	11.966.175	-	-	140.837.661
- Rio Grande do Sul .....	1.460.866.855	858.871.332	589.451.913	4.664.655	-	-	7.878.955
<b>CENTRO-OESTE</b>							
- Mato Grosso do Sul .....	51.271.173	50.413.173	-	-	-	-	858.000
- Mato Grosso .....	42.577.831	42.480.353	-	-	-	-	97.478
- Goiás .....	5.029.200	5.029.200	-	-	-	-	-
- Distrito Federal .....	-	-	-	-	-	-	-
<b>R E S U M O</b>							
- NORTE .....	1.711.432.372	1.335.295.168	341.577.564	3.797.100	999.400	-	29.763.140
- NORDESTE .....	5.747.846.646	3.103.996.705	2.249.769.085	20.145.157	170.360	26.439.722	327.325.617
- SUL .....	4.137.360.401	2.285.875.052	1.684.895.143	17.443.840	-	-	149.146.366
- SUDESTE .....	3.650.683.318	2.608.318.996	768.321.603	36.565.381	-	-	245.477.338
- CENTRO-OESTE .....	98.878.204	97.922.726	-	-	-	-	955.478
<b>B R A S I L</b> .....	<b>15.354.200.941</b>	<b>9.531.408.847</b>	<b>5.044.563.395</b>	<b>77.951.478</b>	<b>1.169.760</b>	<b>26.439.722</b>	<b>752.667.939</b>

/aax.



PESCA - 1979

SUPERINTENDÊNCIA DO DESENVOLVIMENTO DA PESCA  
 PRODUÇÃO DO PESCADO, OBTIDO PELA PESCA INDUSTRIAL  
 E ARTESANAL SEGUNDO OS GRANDES GRUPOS.

ESPECIFICAÇÃO	QUANTIDADE ( t )			VALOR ( Cr \$ )		
	TOTAL	DE MAR	ÁGUA-DOCE	TOTAL	DE MAR	ÁGUA-DOCE
PEIXES EM GERAL	660.207	542.850	117.357	9.431.408.647	7.003.964.835	2.427.443.812
OUTRAS ESPÉCIES (*)	87.490	85.069	2.421	752.667.939	716.090.882	36.577.057
CRUSTÁCEOS	104.509	97.612	6.897	5.064.563.395	4.864.011.118	200.552.277
MOLUSCOS	2.873	2.873	-	77.951.478	77.951.478	-
QUELÔNIOS	40	14	26	1.169.760	395.360	774.400
CETÁCEOS	3.064	3.064	-	26.439.722	26.439.722	-
<b>T O T A L</b>	<b>858.183</b>	<b>731.482</b>	<b>126.701</b>	<b>15.354.200.941</b>	<b>12.688.853.395</b>	<b>2.665.347.546</b> /aax.

(\*) abrangem espécies informadas por seus nomes vulgares não identificadas pela SUDEPE e com informações prestadas sem indicação da espécie.

PESCA - 1979  
 SUPERINTENDÊNCIA DO DESENVOLVIMENTO DA PESCA  
 PRODUÇÃO DE CRUSTÁCEOS, MOLUSCOS, QUELÔNIOS  
 E CETÁCEOS SEGUNDO A ESPÉCIE.

ESPECIFICAÇÃO	QUANTIDADE ( T )			V A L O R ( C r \$ )		
	TOTAL	DE MAR	ÁGUA-DOCE	TOTAL	DE MAR	ÁGUA-DOCE
<b>CRUSTÁCEOS</b> .....	104.509	97.612	6.897	5.064.563.395	4.864.011.118	200.552.277
- Camarão .....	86.052	79.478	6.574	3.367.224.554	3.201.706.459	165.518.095
- Lagosta .....	7.109	7.109	-	1.522.221.970	1.522.221.970	-
- Lagostim .....	77	9	68	8.468.040	327.600	8.140.440
- Caranguejo .....	7.889	7.634	255	103.753.364	76.859.622	26.893.742
- Siri .....	3.382	3.382	-	62.895.467	62.895.467	-
<b>MOLUSCOS</b> .....	2.873	2.873	-	77.951.478	77.951.478	-
- Polvo .....	283	283	-	22.839.745	22.839.745	-
- Lula .....	892	892	-	32.580.144	32.580.144	-
- Marisco .....	1.563	1.563	-	15.354.667	15.354.667	-
- Ostra .....	135	135	-	7.176.922	7.176.922	-
<b>QUELÔNIOS</b> .....	40	14	26	1.169.760	395.360	774.400
- Tartaruga .....	14	14	-	395.360	395.360	-
- Tracajá .....	26	-	26	774.400	-	774.400
<b>CETÁCEOS</b> .....	3.064	3.064	-	26.439.722	26.439.722	-
- Baleia .....	3.064	3.064	-	26.439.722	26.439.722	-

/aax.

## PESCA - 1979

SUPERINTENDÊNCIA DO DESENVOLVIMENTO DA PESCA  
QUANTIDADE E VALOR DAS PRINCIPAIS ESPÉCIES DE PEI  
XES E CRUSTÁCEOS SEGUNDO AS UNIDADES DA FEDERAÇÃO

## PRODUÇÃO: ÁGUA-DOCE

ESPECIFICAÇÃO	PESCA CULTIVADA			VALOR TOTAL ( Cr\$ )
	QUANTIDADE ( t )			
	INDUSTRIAL	ARTESANAL	TOTAL	
<u>CEARÁ</u>				
APAIARI .....	-	4	4	27.020
CAMARÃO .....	-	2	2	54.000
CURIMATÃ .....	-	50	50	942.456
PESCADA DO PIAUÍ ...	-	44	44	1.034.356
PIAU .....	-	10	10	213.036
PIRANHA .....	-	1	1	32.321
SARDINHA .....	-	26	26	219.044
TILÁPIA NILO .....	-	3	3	40.624
TRAIRA .....	-	45	45	704.766
TUCUNARÉ .....	-	16	16	358.344
<b>T O T A L</b> .....		201	201	3.625.967

/aax.

## PESCA - 1979

SUPERINTENDÊNCIA DO DESENVOLVIMENTO DA PESCA  
QUANTIDADE E VALOR DAS PRINCIPAIS ESPÉCIES DE PEI  
XES E CRUSTÁCEOS SEGUNDO AS UNIDADES DA FEDERAÇÃO

## PRODUÇÃO: MAR/DOCE

ESPECIFICAÇÃO	PESCA CULTIVADA			VALOR TOTAL ( Cr\$ )
	QUANTIDADE ( t )			
	INDUSTRIAL	ARTESANAL	TOTAL	
<u>SERGIPE</u>				
<u>M A R</u>				
CARAPEBA .....	-	5	5	254.400
CURIMÃ .....	-	16	16	758.400
ROBALO .....	-	2	2	120.000
TAINHA .....	-	4	4	180.000
SUB-TOTAL .....	-	27	27	1.312.800
<u>D O C E</u>				
CURIMATÃ .....	-	102	102	4.559.000
PIAU .....	-	1	1	45.000
TILÁPIA .....	-	7	7	420.000
TUCUNARÉ .....	-	3	3	180.000
SUB-TOTAL .....	-	113	113	5.204.000
T O T A L .....	-	140	140	6.516.800

/aax.

**PESCA - 1979**  
**SUPERINTENDÊNCIA DO DESENVOLVIMENTO DA PESCA**  
**QUANTIDADE E VALOR DAS PRINCIPAIS ESPÉCIES DE PEI-**  
**XES E CRUSTÁCEOS SEGUNDO AS UNIDADES DA FEDERAÇÃO**

**PRODUÇÃO: ÁGUA-DOCE**

ESPECIFICAÇÃO	P E S C A   C U L T I V A D A			
	Q U A N T I D A D E   ( t )			V A L O R   T O T A L ( Cr\$ )
	I N D U S T R I A L	A R T E S A N A L	T O T A L	
<b>SÃO PAULO</b>				
TILÁPIA .....	-	2	2	30.000
<b>T O T A L .....</b>	-	2	2	30.000

## PESCA - 1979

SUPERINTENDÊNCIA DO DESENVOLVIMENTO DA PESCA  
QUANTIDADE E VALOR DAS PRINCIPAIS ESPÉCIES DE PEI  
XES E CRUSTÁCEOS SEGUNDO AS UNIDADES DA FEDERAÇÃO

## PRODUÇÃO: ÁGUA-DOCE

ESPECIFICAÇÃO	P E S C A   E X T R A T I V A			VALOR TOTAL ( Cr\$ )
	QUANTIDADE   ( t )			
	INDUSTRIAL	ARTESANAL	TOTAL	
<u>RONDÔNIA</u>				
ACARÁ .....	-	16	16	350.516
BAGRE .....	-	29	29	285.040
BRANQUINHO .....	-	19	19	185.610
CAPARARI (CAPARI) ..	-	85	85	1.821.025
CURIMATÃ .....	-	225	225	3.083.600
DOURADO .....	-	237	237	5.702.550
FILHOTE .....	-	85	85	957.850
JARAQUI .....	-	46	46	857.500
JATUARANA .....	-	309	309	7.220.000
JAÚ .....	-	33	33	492.000
OUTRAS-ESPÉCIES ....	-	8	8	193.415
PACU .....	-	139	139	1.741.825
PESCADA .....	-	8	8	190.625
PIAU .....	-	13	13	289.330
PIRAMUTABA .....	-	25	25	250.000
PIRANHA .....	-	5	5	107.300
PIRAPITINGA .....	-	68	68	1.341.000
PIRARUCU .....	-	1	1	44.460
SALEMA .....	-	188	188	1.882.050
SARDINHA .....	-	36	36	383.570
SURUBIM .....	-	42	42	1.031.250
TAMBAQUI .....	-	608	608	16.023.455
TRAIRA .....	-	5	5	94.980
TUCUNARÉ .....	-	75	75	1.868.275
<b>T O T A L</b> .....	-	<b>2.305</b>	<b>2.305</b>	<b>47.237.226</b>

PESCA - 1979  
 SUPERINTENDÊNCIA DO DESENVOLVIMENTO DA PESCA  
 QUANTIDADE E VALOR DAS PRINCIPAIS ESPÉCIES DE PEI  
 XES E CRUSTÁCEOS SEGUNDO AS UNIDADES DA FEDERAÇÃO

PRODUÇÃO: ÁGUA-DOCE

ESPECIFICAÇÃO	PESCA EXTRATIVA			VALOR TOTAL ( Cr\$ )
	QUANTIDADE ( t )			
	INDUSTRIAL	ARTESANAL	TOTAL	
<u>ACRE</u>				
ACARÁ .....	-	18	18	449.225
BAGRE .....	-	3	3	49.176
BRANQUINHA .....	-	6	6	86.800
CAPARI .....	-	29	29	733.700
CURIMATÁ .....	-	92	92	2.378.990
DOURADO .....	-	99	99	2.633.191
FILHOTE .....	-	54	54	1.320.440
JUNDIÁ .....	-	35	35	832.406
JAÚ .....	-	1	1	15.616
MANDI .....	-	56	56	1.407.935
MAPARÁ .....	-	46	46	1.106.879
MATRINCHÃ .....	-	12	12	295.500
MOCINHA .....	-	81	81	2.156.375
PACU .....	-	117	117	3.067.052
PIRANAMBU .....	-	9	9	136.750
PIRAPITINGA .....	-	2	2	39.366
PIRARUCU .....	-	15	15	658.296
SARDINHA .....	-	14	14	308.064
SURUBIM .....	-	36	36	896.477
TAMBAQUI .....	-	12	12	301.541
TRAIRA .....	-	38	38	951.150
TUCUNARÉ .....	-	12	12	317.050
<b>T O T A L .....</b>	<b>-</b>	<b>787</b>	<b>787</b>	<b>20.141.979</b>

## PESCA - 1979

SUPERINTENDÊNCIA DO DESENVOLVIMENTO DA PESCA  
QUANTIDADE E VALOR DAS PRINCIPAIS ESPÉCIES DE PEI  
XES E CRUSTÁCEOS SEGUNDO AS UNIDADES DA FEDERAÇÃO

## PRODUÇÃO: ÁGUA-DOCE

ESPECIFICAÇÃO	P E S C A   E X T R A T I V A			
	QUANTIDADE   ( t )			VALOR TOTAL ( Cr\$ )
	INDUSTRIAL	ARTESANAL	TOTAL	
<u>AMAZONAS</u>				
ACARÁ (CARÁ) .....	-	316	316	3.797.301
ACARI (CARI) .....	-	624	624	5.051.225
APAPÁ .....	-	1	1	8.080
ARACU .....	-	167	167	1.773.676
ARUANÃ .....	-	351	351	3.202.924
BRANQUINHA .....	-	290	290	3.347.926
CASCUDO .....	-	20	20	240.000
CUBIÚ .....	-	22	22	127.790
CUIÚ-CUIÚ .....	-	123	123	1.260.976
CURIMATÃ .....	-	796	796	8.856.152
DOURADO .....	-	377	377	5.783.617
FLEXEIRA (FREXEIRA) ..	-	10	10	250.000
JARAQUI (JERAQUI) ...	-	1.493	1.493	14.498.069
JUNDIÃ .....	-	3	3	53.795
MANDI .....	-	71	71	908.434
MAPARÃ .....	-	21	21	180.768
MATRINCHÃ .....	-	367	367	4.237.117
MOCINHA .....	-	6	6	90.990
OUTRAS-ESPÉCIES .....	-	1.715	1.715	25.884.411
PACU .....	-	600	600	6.603.892
PEIXE-CACHORRO .....	-	15	15	296.280
PESCADA .....	-	247	247	2.986.617
PIAU .....	-	4	4	55.605
PIRABETÃO .....	-	35	35	930.000
PIRAIBA .....	-	788	788	19.857.040
PIRAMUTABA .....	-	7	7	47.459
PIRANHA .....	-	54	54	763.869



## PESCA - 1979

SUPERINTENDÊNCIA DO DESENVOLVIMENTO DA PESCA  
QUANTIDADE E VALOR DAS PRINCIPAIS ESPÉCIES DE PEI  
XES E CRUSTÁCEOS SEGUNDO AS UNIDADES DA FEDERAÇÃO

## PRODUÇÃO: ÁGUA-DOCE

ESPECIFICAÇÃO	P E S C A   E X T R A T I V A			VALOR TOTAL ( Cr\$ )
	QUANTIDADE   ( t )			
	INDUSTRIAL	ARTESANAL	TOTAL	
<u>AMAZONAS</u>				
PIRAPITINGA .....	-	680	680	6.066.690
PIRARARA .....	-	3	3	29.200
PIRARUCU .....	-	2.545	2.545	65.594.251
SARDINHA .....	-	545	545	5.546.769
SURUBIM .....	-	374	374	5.307.310
TAMBAQUI .....	-	2.804	2.804	37.646.298
TAMOATÁ .....	-	44	44	443.000
TRAIRA .....	-	2	2	35.385
TUCUNARÉ .....	-	646	646	8.259.225
<b>T O T A L .....</b>	-	16.166	16.166	240.022.141

## PESCA - 1979

SUPERINTENDÊNCIA DO DESENVOLVIMENTO DA PESCA  
 QUANTIDADE E VALOR DAS PRINCIPAIS ESPÉCIES DE PEIXES E CRUSTÁCEOS SEGUNDO AS UNIDADES DA FEDERAÇÃO

## PRODUÇÃO: ÁGUA-DOCE

ESPECIFICAÇÃO	P E S C A   E X T R A T I V A			VALOR TOTAL ( Cr\$ )
	QUANTIDADE   ( t )			
	INDUSTRIAL	ARTESANAL	TOTAL	
<u>RORAIMA</u>				
ARACU .....	-	9	9	300.463
ARUANÃ .....	-	5	5	74.190
BARBA CHATA .....	-	4	4	89.665
CAPARARI .....	-	9	9	244.370
CARÃ-AÇU .....	-	6	6	179.565
CUIÚ-CUIÚ .....	-	1	1	12.467
CURIMATÃ .....	-	6	6	153.525
DOURADO .....	-	15	15	468.200
FILHOTE .....	-	29	29	879.120
JUNDIÃ .....	-	6	6	162.860
MANDUBÉ .....	-	2	2	54.990
MATRINCHÃ .....	-	8	8	216.545
OUTRAS ESPÉCIES ....	-	4	4	94.376
PACAMÃO .....	-	1	1	16.133
PACU .....	-	11	11	331.160
PEIXE-CACHORRO .....	-	2	2	34.020
PESCADA .....	-	14	14	397.210
PIRAMUTABA .....	-	1	1	27.687
PIRANDIRÃ .....	-	6	6	97.485
PIRANHA .....	-	2	2	21.840
PIRAPITINGA .....	-	1	1	31.726
PIRARARA .....	-	4	4	41.733
PIRARUCU .....	-	10	10	316.986
SARDINHÃO .....	-	2	2	28.215
SURUBIM .....	-	6	6	159.140
TAMBAQUI .....	-	1	1	17.200
TUCUNARÉ.....	-	3	3	90.995
T O T A L .....	-	168	168	4.541.866

## PESCA - 1979

SUPERINTENDÊNCIA DO DESENVOLVIMENTO DA PESCA  
QUANTIDADE E VALOR DAS PRINCIPAIS ESPÉCIES DE PEI  
XES E CRUSTÁCEOS SEGUNDO AS UNIDADES DA FEDERAÇÃO

## PRODUÇÃO: DE MAR

ESPECIFICAÇÃO	P E S C A   E X T R A T I V A			VALOR TOTAL ( Cr\$ )
	QUANTIDADE   ( t )			
	INDUSTRIAL	ARTESANAL	TOTAL	
<u>PARÁ</u>				
ANCHOVA OU ENCHOVA .	-	147	147	3.360.440
ARRAIA .....	-	663	663	6.462.680
BAGRE .....	66	1.719	1.785	25.195.937
CAMARÃO .....	2.103	500	2.603	223.302.100
CAMBEVA OU CAMBEBA .	-	519	519	7.250.770
CAMBUÇU .....	7	-	7	65.720
CAMORIM .....	-	404	404	9.291.918
CANGATÁ .....	-	1.091	1.091	12.014.510
CARÁ .....	-	107	107	1.792.850
CARANGUEJO .....	-	3.378	3.378	19.900.225
CARATAÍ .....	-	22	22	645.000
CAVALA .....	-	92	92	2.161.500
CAÇÃO .....	35	1.659	1.694	18.937.045
CIOBA .....	-	71	71	1.710.000
CORÓ .....	-	54	54	324.000
CORVINA .....	10	1.337	1.347	21.030.770
CURIMÃ .....	-	19	19	277.500
DENTUÇA .....	-	657	657	11.558.200
DOURADO .....	-	3.497	3.497	52.566.790
ESPADARTE .....	-	10	10	102.000
GAROUPA .....	5	-	5	129.744
GURIJUBA .....	505	2.321	2.826	40.813.005
LAGOSTA .....	3	-	3	511.950
MERO .....	32	355	387	5.273.463
MEXILHÃO .....	-	768	768	3.797.100
ORIOCÓ .....	-	20	20	120.000
OUTRAS-ESPÉCIES ....	6	344	350	2.078.317

## PESCA - 1979

SUPERINTENDÊNCIA DO DESENVOLVIMENTO DA PESCA  
QUANTIDADE E VALOR DAS PRINCIPAIS ESPÉCIES DE PEI  
XES E CRUSTÁCEOS SEGUNDO AS UNIDADES DA FEDERAÇÃO

## PRODUÇÃO: DE MAR

ESPECIFICAÇÃO	P E S C A   E X T R A T I V A			VALOR TOTAL ( Cr\$ )
	QUANTIDADE   ( t )			
	INDUSTRIAL	ARTESANAL	TOTAL	
<u>PARÁ</u>				
PACAMÃO .....	-	157	157	1.826.690
PARGO .....	778	-	778	16.654.110
PARÚ .....	-	31	31	219.400
PEIXE-PEDRA .....	2	425	427	6.708.902
PEIXE-SERRA .....	-	1.074	1.074	21.210.215
PESCADA .....	174	966	1.140	27.407.466
PESCADA-AMARELA .....	-	116	116	2.828.010
PESCADA-GOIVA .....	-	189	189	2.839.500
PIABA .....	-	4	4	40.000
PIRAPEMA .....	-	780	780	11.554.975
PRATIQUEIRA .....	-	1.579	1.579	22.615.889
ROBALO .....	28	-	28	244.371
SARDA .....	-	166	166	1.919.108
SARDINHA .....	-	203	203	2.850.400
SIRI .....	-	78	78	367.260
TAINHA .....	-	1.798	1.798	33.321.460
TARTARUGA .....	-	9	9	255.000
TIMBIRO .....	-	207	207	1.192.370
URIACICA .....	-	44	44	264.000
URITINGA .....	24	612	636	9.649.894
XAREU OU CHAREL .....	81	1.364	1.445	22.046.845
<b>T O T A L</b> .....	<b>3.859</b>	<b>29.556</b>	<b>33.415</b>	<b>656.689.399</b>

## PESCA - 1979

SUPERINTENDÊNCIA DO DESENVOLVIMENTO DA PESCA  
QUANTIDADE E VALOR DAS PRINCIPAIS ESPÉCIES DE PEI  
XES E CRUSTÁCEOS SEGUNDO AS UNIDADES DA FEDERAÇÃO

## PRODUÇÃO: ÁGUA-DOCE

ESPECIFICAÇÃO	P E S C A E X T R A T I V A			VALOR TOTAL ( Cr\$ )
	QUANTIDADE ( t )			
	INDUSTRIAL	ARTESANAL	TOTAL	
<u>PARÁ</u>				
ACARÁ OU CARÁ .....	-	201	201	2.882.220
ACARI .....	-	740	740	8.589.860
ANUJÁ .....	-	20	20	279.900
APAIARI .....	-	256	256	3.232.000
ARACU .....	-	594	594	8.757.115
ARUANÁ .....	-	154	154	1.563.300
ARRAIA .....	-	23	23	460.000
BARBADO .....	-	2	2	60.000
BACÚ .....	-	179	179	1.837.525
BAGRE .....	206	169	375	2.399.116
BRANQUINHA .....	-	209	209	5.228.650
CABEÇUDO .....	-	7	7	186.000
CACHORRA .....	-	113	113	1.110.840
CAMARÃO .....	11	4.044	4.055	75.914.539
CARANGUEJO .....	-	3	3	21.345.000
CARANHA .....	-	3	3	94.745
CARATAI .....	-	38	38	353.200
CARATINGA .....	-	59	59	1.050.900
CASCUDO .....	-	3	3	45.000
CORVINA OU CURVINA .	-	8	8	287.400
CUJUBA .....	-	231	231	2.610.730
CURIMATÁ .....	54	1.023	1.077	19.059.615
DOURADO .....	236	1.203	1.439	29.037.379
FILHOTE .....	1	1.168	1.169	26.663.195
JACARÉ .....	-	8	8	80.000
JACUNDÁ .....	-	57	57	1.148.160
JARAQUI .....	-	388	388	9.020.860

## PESCA -1979

SUPERINTENDÊNCIA DO DESENVOLVIMENTO DA PESCA  
QUANTIDADE E VALOR DAS PRINCIPAIS ESPÉCIES DE PEI  
XES E CRUSTÁCEOS SEGUNDO AS UNIDADES DA FEDERAÇÃO

## PRODUÇÃO: ÁGUA-DOCE

ESPECIFICAÇÃO	P E S C A   E X T R A T I V A			VALOR TOTAL ( Cr\$ )
	QUANTIDADE   ( t )			
	INDUSTRIAL	ARTESANAL	TOTAL	
<u>PARÁ</u>				
JATUARANA .....	-	67	67	1.245.825
JAÚ .....	-	11	11	108.230
JEJU .....	7	800	807	9.829.105
JUNDIÁ .....	-	76	76	918.665
MANDI .....	-	86	86	1.290.200
MANDUBÉ .....	-	55	55	965.364
MAPARÁ .....	-	2.200	2.200	41.188.863
MATRINCHÃ .....	-	2	2	56.000
OUTRAS-ESPÉCIES .....	30	69	99	1.382.621
PACAMÃO .....	-	3	3	24.000
PACU .....	-	430	430	3.158.620
PESCADA .....	33	977	1.010	23.324.220
PIABANHA .....	-	4	4	124.800
PIAU .....	-	7	7	197.400
PIRÁ .....	-	3	3	48.000
PIRAÍBA .....	-	552	552	16.236.200
PIRAMUTABA .....	683	6.433	7.116	267.210.174
PIRANAMBU .....	-	2	2	72.000
PIRANHA .....	-	537	537	6.762.870
PIRAPITINGA .....	33	124	157	1.820.175
PIRARARA .....	-	147	147	1.201.150
PIRARUCU .....	-	360	360	13.431.570
SARANHA .....	-	48	48	1.440.000
SARDA .....	1	315	316	5.344.335
SARDINHA .....	-	22	22	569.275
SURUBIM .....	-	454	454	9.195.740
TAINHA .....	-	175	175	3.843.300

## PESCA -1979

SUPERINTENDÊNCIA DO DESENVOLVIMENTO DA PESCA  
QUANTIDADE E VALOR DAS PRINCIPAIS ESPÉCIES DE PEI  
XES E CRUSTÁCEOS SEGUNDO AS UNIDADES DA FEDERAÇÃO

## PRODUÇÃO: ÁGUA-DOCE

ESPECIFICAÇÃO	PESCA EXTRATIVA			VALOR TOTAL ( Cr\$ )
	QUANTIDADE . ( t )			
	INDUSTRIAL	ARTESANAL	TOTAL	
<u>PARÁ</u>				
TAMBAQUI .....	59	1.552	1.552	24.273.996
TAMOATÁ .....	604	4.039	4.643	28.068.178
TERÇADO .....	-	10	10	113.200
TRACAJÁ .....	-	26	26	774.400
TRAIRA .....	-	3.001	3.001	12.856.462
TUCUNARÉ .....	-	640	640	16.431.800
<b>T O T A L</b> .....	<b>1.958</b>	<b>34.130</b>	<b>36.088</b>	<b>716.803.987</b>

/aax.

## PESCA - 1979

SUPERINTENDÊNCIA DO DESENVOLVIMENTO DA PESCA  
QUANTIDADE E VALOR DAS PRINCIPAIS ESPÉCIES DE PEI  
XES E CRUSTÁCEOS SEGUNDO AS UNIDADES DA FEDERAÇÃO

## PRODUÇÃO: DE MAR

ESPECIFICAÇÃO	PESCA EXTRATIVA			VALOR TOTAL ( Cr\$ )
	QUANTIDADE ( t )			
	INDUSTRIAL	ARTESANAL	TOTAL	
<u>AMAPÁ</u>				
ARRAIA .....	-	6	6	43.748
BAGRE .....	-	93	93	946.992
CAÇÃO .....	-	10	10	74.998
CAMORIM .....	-	13	13	139.000
CURIMÃ .....	-	4	4	46.000
DOURADO .....	-	43	43	789.975
GARAJUBA .....	-	198	198	2.376.240
PESCADA .....	-	34	34	623.730
PIRAPEMA .....	-	19	19	162.000
SARDA .....	-	24	24	447.400
TAINHA .....	-	30	30	459.725
URITINGA .....	-	63	63	637.316
XAREU (CHAREL) .....	-	4	4	66.700
<b>T O T A L .....</b>	<b>-</b>	<b>541</b>	<b>541</b>	<b>6.813.824</b>



## PESCA - 1979

SUPERINTENDÊNCIA DO DESENVOLVIMENTO DA PESCA  
QUANTIDADE E VALOR DAS PRINCIPAIS ESPÉCIES DE PEI  
XES E CRUSTÁCEOS SEGUNDO AS UNIDADES DA FEDERAÇÃO

## PRODUÇÃO: ÁGUA-DOCE

ESPECIFICAÇÃO	PESCA EXTRATIVA			VALOR TOTAL ( Cr\$ )
	QUANTIDADE ( t )			
	INDUSTRIAL	ARTESANAL	TOTAL	
<u>AMAPÁ</u>				
ACARÁ (CARÁ) .....	-	43	43	430.264
ACARI (CARI) .....	-	19	19	146.400
ANUJÁ .....	-	11	11	87.200
APAIARI .....	-	43	43	457.800
ARACU .....	-	116	116	1.461.170
ARRAIA .....	-	2	2	16.000
ARUANÃ .....	-	23	23	177.116
BRANQUINHA .....	-	10	10	100.000
CAMARÃO .....	-	22	22	236.490
CURIMATÃ .....	-	73	73	1.058.035
DOURADO .....	-	48	48	968.430
JEJU .....	-	23	23	194.650
JARAQUI .....	-	138	138	1.646.000
MAFURÁ .....	-	3	3	27.000
MANDI .....	-	3	3	24.000
MANDUBÉ .....	-	14	14	119.320
MAPARÁ .....	-	20	20	245.148
OUTRAS-ESPÉCIES .....	-	13	13	130.000
PACÚ .....	-	64	64	771.500
PESCADA .....	-	106	106	3.051.210
PIRAÍBA .....	-	11	11	122.000
PIRAMUTABA .....	-	259	259	3.626.655
PIRANHA .....	-	31	31	260.520
PIRAPUCU .....	-	1	1	11.520
PIRARUCU .....	-	22	22	544.000
TAMBAQUI .....	-	27	27	338.000
TAMOATÁ .....	-	45	45	419.696

## PESCA - 1979

SUPERINTENDÊNCIA DO DESENVOLVIMENTO DA PESCA  
 QUANTIDADE E VALOR DAS PRINCIPAIS ESPÉCIES DE PEI  
 XES E CRUSTÁCEOS SEGUNDO AS UNIDADES DA FEDERAÇÃO

## PRODUÇÃO: ÁGUA-DOCE

ESPECIFICAÇÃO	P E S C A   E X T R A T I V A			VALOR TOTAL ( Cr\$ )
	QUANTIDADE   ( t )			
	INDUSTRIAL	ARTESANAL	TOTAL	
<u>AMAPÁ</u>				
TRAIRA .....	-	89	89	936.626
TUCUNARÉ .....	-	120	120	1.575.200
<b>T O T A L</b> .....	-	1.399	1.399	19.181.950

## PESCA -1979

SUPERINTENDÊNCIA DO DESENVOLVIMENTO DA PESCA  
QUANTIDADE E VALOR DAS PRINCIPAIS ESPÉCIES DE PEI  
XES E CRUSTÁCEOS SEGUNDO AS UNIDADES DA FEDERAÇÃO

## PRODUÇÃO: DE MAR

ESPECIFICAÇÃO	P E S C A E X T R A T I V A			
	QUANTIDADE ( t )			VALOR TOTAL ( Cr\$ )
	INDUSTRIAL	ARTESANAL	TOTAL	
<u>MARANHÃO</u>				
AMOR-SEM-OLHO .....	-	129	129	1.341.600
ARABAIANA .....	8	-	8	160.000
ARRAIA .....	16	770	786	9.680.250
BAGRE .....	56	5.148	5.204	65.833.890
BICUDO .....	30	-	30	330.000
BIJUPIRÁ .....	-	3	3	82.500
BONITO .....	-	27	27	540.000
CABEÇUDO .....	-	970	970	9.091.160
CAÇÃO .....	90	1.142	1.232	11.781.708
CAMARÃO .....	-	9.600	9.600	328.376.725
CAMBEBA (CAMBEVA) ...	-	1.009	1.009	14.290.250
CAMORIM .....	37	660	697	11.653.325
CAMURUPIM .....	-	643	643	15.440.000
CARÁ .....	15	7	22	285.000
CARANGUEJO .....	-	1.588	1.588	9.245.950
CARAPEBA .....	-	24	24	410.000
CAVALA .....	73	11	84	2.400.000
CIOBA .....	167	-	167	4.464.000
CORRÓ .....	-	24	24	622.500
CORVINA .....	-	3.326	3.326	47.801.060
CURURUCA .....	-	659	659	7.371.200
DOURADO .....	-	1	1	32.500
ENCHOVA .....	10	67	77	1.867.250
GAROUPA .....	170	85	255	6.215.000
GUARACIMBORA .....	48	-	48	984.000
GUARAJUBA .....	-	679	679	10.302.830
GUAIBIRA .....	-	41	41	425.000

PESCA -1979  
 SUPERINTENDÊNCIA DO DESENVOLVIMENTO DA PESCA  
 QUANTIDADE E VALOR DAS PRINCIPAIS ESPÉCIES DE PEI  
 XES E CRUSTÁCEOS SEGUNDO AS UNIDADES DA FEDERAÇÃO

PRODUÇÃO: DE MAR

ESPECIFICAÇÃO	P E S C A   E X T R A T I V A			VALOR TOTAL ( Cr\$ )
	QUANTIDADE ( t )			
	INDUSTRIAL	ARTESANAL	TOTAL	
<u>MARANHÃO</u>				
JURUNA .....	-	14	14	162.000
JURUPIRANGA .....	-	272	272	2.298.200
JUQUIRI .....	-	2	2	12.000
MARISCO .....	-	8	8	80.000
MERO .....	30	386	416	4.614.600
PACAMÃO .....	-	112	112	1.054.250
PAMPO .....	-	1	1	15.000
PARGO .....	650	167	817	15.844.670
PARU .....	-	19	19	195.800
PEIXE-GALO .....	-	3	3	29.000
PEIXE-PEDRA .....	12	1.561	1.573	23.644.620
PESCADA .....	105	5.334	5.439	118.763.850
PESCADA-VERMELHA ...	-	322	322	7.880.000
PIRAPEMA .....	-	58	58	935.400
PILOMBETA .....	-	9	9	138.000
SARDINHA .....	-	207	207	1.584.000
SERRA .....	26	2.080	2.106	41.369.300
SIRI .....	-	58	58	298.875
SIRIGADO .....	80	-	80	2.400.000
TAINHA .....	35	3.222	3.257	45.005.120
TAMATARANA .....	-	83	83	1.490.000
TIMBIRO .....	-	109	109	1.045.300
URACICA .....	-	1.163	1.163	5.186.156
URITINGA .....	-	16	16	170.500
XAREU .....	-	447	447	3.480.590
<b>T O T A L</b> .....	<b>1.658</b>	<b>41.479</b>	<b>43.137</b>	<b>838.524.929</b>

PESCA -1979  
 SUPERINTENDÊNCIA DO DESENVOLVIMENTO DA PESCA  
 QUANTIDADE E VALOR DAS PRINCIPAIS ESPÉCIES DE PEI  
 XES E CRUSTÁCEOS SEGUNDO AS UNIDADES DA FEDERAÇÃO

PRODUÇÃO: ÁGUA-DOCE

ESPECIFICAÇÃO	P E S C A E X T R A T I V A			
	QUANTIDADE ( t )			VALOR TOTAL ( Cr\$ )
	INDUSTRIAL	ARTESANAL	TOTAL	
<u>MARANHÃO</u>				
ACARÁ (CARÁ) .....	-	312	312	4.506.151
ACARI .....	-	62	62	1.889.000
ANOJADO .....	-	111	111	2.398.429
APAPÁ .....	-	8	8	96.000
ARACÚ .....	-	532	532	11.459.840
ARUANÃ .....	-	1	1	24.000
BAGRE .....	-	688	688	31.575.520
BARBADO .....	-	6	6	101.800
BICO-DE-PATO .....	-	68	68	1.065.080
BODÓ .....	-	208	208	3.654.097
BRANQUINHA .....	-	1.450	1.450	26.898.268
CACHORRINHO .....	-	21	21	271.100
CAMARÃO .....	-	257	257	5.233.820
CASCUDO .....	-	419	419	1.623.850
CHORÃO .....	-	235	235	3.082.110
CORRÓ .....	-	23	23	179.087
CORVINA .....	-	272	272	1.713.420
CURIMATÃ .....	-	2.206	2.206	56.185.363
DOURADO .....	-	45	45	1.059.960
JACARÉ .....	-	11	11	77.000
JACUNDÃ .....	-	9	9	91.600
JEJU .....	-	826	826	12.308.832
JUNDIÃ .....	-	33	33	423.040
LAMBARI .....	-	617	617	6.284.750
LAMPREIA .....	-	1	1	10.200
MANDI .....	-	1.294	1.294	35.186.550
MANDUBÉ .....	-	426	426	12.728.260

## PESCA -1979

SUPERINTENDÊNCIA DO DESENVOLVIMENTO DA PESCA  
QUANTIDADE E VALOR DAS PRINCIPAIS ESPÉCIES DE PEI  
XES E CRUSTÁCEOS SEGUNDO AS UNIDADES DA FEDERAÇÃO

## PRODUÇÃO: ÁGUA-DOCE

ESPECIFICAÇÃO	P E S C A   E X T R A T I V A			VALOR TOTAL ( Cr\$ )
	QUANTIDADE   ( t )			
	INDUSTRIAL	ARTESANAL	TOTAL	
<u>MARANHÃO</u>				
MATRINCHÃ .....	-	2	2	31.000
MUÇUM .....	-	7	7	66.000
OUTRAS-ESPÉCIES .....	-	27	27	216.400
PACU .....	-	182	182	4.129.500
PATAÇA .....	-	4	4	60.000
PESCADA .....	-	489	489	16.417.085
PIABA .....	-	179	179	2.487.905
PIABANHA .....	-	7	7	147.500
PIAU .....	-	1.028	1.028	18.699.314
PINTADO .....	-	2	2	25.500
PIRAÍBA .....	-	12	12	161.000
PIRAMUTABA .....	-	126	126	2.108.806
PIRANHA .....	-	689	689	11.252.617
SARAPÓ .....	-	30	30	351.230
SARDINHA .....	-	191	191	2.903.738
SURUBIM .....	-	1.927	1.927	83.592.114
TAMOATÁ .....	-	28	28	488.000
TAPIOCA .....	-	780	780	14.796.000
TRAIRA .....	-	2.287	2.287	45.862.567
TUBARANA .....	-	60	60	905.000
TUCUNARÉ .....	-	17	17	375.200
VOADOR .....	-	1	1	16.500
<b>T O T A L .....</b>	-	<b>17.429</b>	<b>17.429</b>	<b>425.220.103</b>

PESCA -1979  
 SUPERINTENDÊNCIA DO DESENVOLVIMENTO DA PESCA  
 QUANTIDADE E VALOR DAS PRINCIPAIS ESPÉCIES DE PEI  
 XES E CRUSTÁCEOS SEGUNDO AS UNIDADES DA FEDERAÇÃO

PRODUÇÃO: DE MAR

ESPECIFICAÇÃO	P E S C A   E X T R A T I V A			VALOR TOTAL ( Cr\$ )
	QUANTIDADE   ( t )			
	INDUSTRIAL	ARTESANAL	TOTAL	
<u>PIAUI</u>				
ARENQUE .....	-	20	20	503.100
ARRAIA .....	-	7	7	103.500
BAGRE .....	-	93	93	648.000
BEIJUPIRÁ .....	1	-	1	16.261
BIQUARA .....	-	2	2	30.000
CAÇÃO .....	-	100	100	1.965.000
CAMARÃO .....	235	87	322	26.299.887
CAMORIM .....	-	36	36	1.057.000
CAMURUPIM .....	-	20	20	860.300
CARÁ .....	-	9	9	123.900
CARANGUEJO .....	-	123	123	735.600
CARAPEBA .....	-	6	6	100.000
CAVALA .....	11	38	49	1.893.556
CORVINA .....	-	4	4	111.000
CURUCA .....	-	13	13	233.000
DENTÃO .....	2	-	2	56.115
ENCHOVA .....	-	2	2	76.000
ESPADA .....	-	6	6	120.000
ESPADARTE .....	-	4	4	40.000
GALO .....	-	4	4	78.000
GAROUPA .....	5	4	9	244.588
GATO .....	-	2	2	15.750
GUAIÚBA .....	9	-	9	270.436
GUARACIMBORA .....	3	-	3	18.628
LAGOSTA .....	36	-	36	7.947.250
MANJUBA .....	-	23	23	300.000
MARISCO .....	-	3	3	30.000

## PESCA -1979

SUPERINTENDÊNCIA DO DESENVOLVIMENTO DA PESCA  
QUANTIDADE E VALOR DAS PRINCIPAIS ESPÉCIES DE PEI  
XES E CRUSTÁCEOS SEGUNDO AS UNIDADES DA FEDERAÇÃO

## PRODUÇÃO: DE MAR

ESPECIFICAÇÃO	P E S C A   E X T R A T I V A			VALOR TOTAL ( Cr\$ )
	QUANTIDADE   ( t )			
	INDUSTRIAL	ARTESANAL	TOTAL	
<u>PIAUI</u>				
MERO .....	-	3	3	165.000
OUTRAS-ESPÉCIES .....	-	100	100	1.848.500
PACAMÃO .....	-	4	4	78.000
PALOMBETA .....	-	20	20	394.000
PAMPO .....	-	1	1	20.000
PARGO .....	-	75	75	2.189.175
PESCADA .....	-	117	117	4.699.120
SARDINHA .....	-	105	105	2.062.500
SAÚNA .....	-	12	12	175.000
SERRA .....	-	93	93	4.158.000
SIRI .....	-	2	2	18.000
SIRIGADO .....	-	3	3	90.449
TAINHA .....	-	10	10	274.000
XAREU .....	-	14	14	350.000
<b>T O T A L</b> .....		<b>302</b>	<b>1.417</b>	<b>60.398.615</b>



## PESCA -1979

SUPERINTENDÊNCIA DO DESENVOLVIMENTO DA PESCA  
QUANTIDADE E VALOR DAS PRINCIPAIS ESPÉCIES DE PEIXES E CRUSTÁCEOS SEGUNDO AS UNIDADES DA FEDERAÇÃO

## PRODUÇÃO: ÁGUA-DOCE

ESPECIFICAÇÃO	P E S C A   E X T R A T I V A			VALOR TOTAL ( Cr\$ )
	QUANTIDADE ( t )			
	INDUSTRIAL	ARTESANAL	TOTAL	
<u>PIAUI</u>				
APAIARI .....	-	3	3	85.310
ARUANÃ .....	-	5	5	70.500
BAGRE .....	-	15	15	219.750
BICO-DE-PATO .....	-	368	368	658.902
BODÔ .....	-	1	1	36.000
BOCÃ .....	-	2	2	3.750
BRANQUINHO .....	-	284	284	5.943.715
CACHORRA .....	-	2	2	16.340
CANGATI .....	-	7	7	100.745
CARÃ (ACARÃ) .....	-	24	24	447.260
CASCUDO .....	-	5	5	51.360
CORVINA .....	-	120	120	3.077.060
CURIMATÃ .....	-	408	408	10.051.775
MANDI .....	-	146	146	3.414.970
MANDUBÉ .....	-	100	100	2.838.225
OUTRAS-ESPÉCIES .....	-	32	32	587.055
PACU .....	-	1	1	18.600
PIAU .....	-	109	109	2.774.780
PINTADO .....	-	13	13	343.500
PIRAIBA .....	-	9	9	194.540
PIRANHA .....	-	90	90	1.430.384
PIRAPITINGA .....	-	8	8	329.900
SARAPÓ .....	-	21	21	310.750
SARDINHA .....	-	52	52	1.007.195
SURUBIM .....	-	222	222	5.861.185
TILAPIA CONGO .....	-	1	1	20.210
TILAPIA NILO .....	-	5	5	141.755



PESCA - 1979  
 SUPERINTENDÊNCIA DO DESENVOLVIMENTO DA PESCA  
 QUANTIDADE E VALOR DAS PRINCIPAIS ESPÉCIES DE PEIXES E CRUSTÁCEOS SEGUNDO AS UNIDADES DA FEDERAÇÃO

PRODUÇÃO: DE MAR

ESPECIFICAÇÃO	PESCA EXTRATIVA			VALOR TOTAL ( Cr\$ )
	QUANTIDADE ( t )			
	INDUSTRIAL	ARTESANAL	TOTAL	
<u>CEARÁ</u>				
AGULHA .....	-	19	19	590.000
ALBACORA .....	-	5	5	147.970
ANCHOVA (ENCHOVA) ...	-	3	3	94.000
ARABAIANA .....	33	37	70	1.689.308
ARENQUE .....	-	4	4	48.000
AREOCÓ .....	-	210	210	6.610.675
ARRAIA .....	-	412	412	7.774.680
BADEJO .....	3	-	3	82.459
BAGRE .....	-	378	378	5.917.630
BARBUDO .....	-	58	58	1.386.700
BATATA .....	-	3	3	60.000
BEIJUPIRÁ .....	19	191	210	6.461.275
BICUDA .....	27	9	36	434.593
BIQUARA .....	5	402	407	12.925.105
BONITO .....	9	198	207	2.983.388
CAÇÃO .....	54	508	562	11.109.852
CAMARÃO .....	306	44	350	53.779.445
CAMORIM .....	3	72	75	2.111.790
CAMURUPIM .....	34	289	323	15.720.540
CANGULO .....	79	705	784	13.484.066
CARÁ .....	-	1	1	10.000
CARANGUEJO .....	-	400	400	6.051.250
CARANHA .....	10	-	10	292.500
CARAPEBA .....	-	67	67	1.412.650
CARAPITINGA .....	59	107	166	5.601.709
CAVALA .....	158	661	819	40.671.972
CIOBA .....	30	129	159	2.636.150

PESCA - 1979  
 SUPERINTENDÊNCIA DO DESENVOLVIMENTO DA PESCA  
 QUANTIDADE E VALOR DAS PRINCIPAIS ESPÉCIES DE PEI  
 XES E CRUSTÁCEOS SEGUNDO AS UNIDADES DA FEDERAÇÃO

PRODUÇÃO: DE MAR

ESPECIFICAÇÃO	PESCA EXTRATIVA			VALOR TOTAL ( Cr\$ )
	QUANTIDADE ( t )			
	INDUSTRIAL	ARTESANAL	TOTAL	
<u>CEARÁ</u>				
CURIMÃ .....	-	9	9	180.000
CURURUCA .....	-	212	212	3.155.000
DENTÃO .....	48	87	135	4.359.087
DOURADO .....	10	37	47	1.128.887
ESPADA .....	-	49	49	600.460
GALO .....	6	12	18	299.117
GAROUPA .....	206	209	415	5.517.644
GUAIÚBA .....	503	193	696	21.756.950
GUARACIMBORA .....	205	164	369	8.912.017
GUARAJUBA .....	-	87	87	2.538.000
GULOSA .....	-	115	115	1.995.100
LAGOSTA .....	3.720	791	4.511	1.127.083.716
MERO .....	99	34	133	1.517.377
MOREIA (AMOREIA) .....	-	3	3	25.000
MARIQUITA .....	-	70	70	1.183.100
OLHO-DE-BOI .....	-	10	10	240.000
OUTRAS-ESPÉCIES .....	2.756	1	2.757	152.641.925
PALOMBETA .....	-	166	166	2.062.820
PAMPO .....	5	-	5	161.700
PARGO .....	2.791	585	3.376	89.380.787
PARU .....	-	121	121	2.786.180
PESCADA .....	2	641	643	12.511.560
PIRÁ .....	-	8	8	150.000
PIRAMBU .....	-	2	2	80.675
PIRAÚNA .....	-	12	12	356.900
SALEMA .....	-	16	16	178.000
SAPURANA .....	-	9	9	276.000

PESCA - 1979  
 SUPERINTENDÊNCIA DO DESENVOLVIMENTO DA PESCA  
 QUANTIDADE E VALOR DAS PRINCIPAIS ESPÉCIES DE PEI  
 XES E CRUSTÁCEOS SEGUNDO AS UNIDADES DA FEDERAÇÃO

PRODUÇÃO: DE MAR

ESPECIFICAÇÃO	PESCA EXTRATIVA			VALOR TOTAL ( Cr\$ )
	QUANTIDADE ( t )			
	INDUSTRIAL	ARTESANAL	TOTAL	
<u>CEARÁ</u>				
SARDINHA .....	1	1.450	1.451	15.757.900
SARGO .....	-	13	13	233.200
SAÚNA .....	-	11	11	278.500
SERRA .....	10	960	970	40.296.600
SIRI .....	-	23	23	350.325
SIRIGADO .....	161	165	326	10.998.327
TAINHA .....	-	117	117	2.490.600
TARTARUGA .....	-	1	1	5.000
TIMBIRO .....	-	2	2	23.000
UBARANA .....	-	3	3	50.000
XAREU .....	23	273	296	7.627.300
ZAMBUIO .....	-	3	3	57.090
<b>T O T A L .....</b>	<b>11.375</b>	<b>11.528</b>	<b>22.903</b>	<b>1.719.333.551</b>

PESCA - 1979  
 SUPERINTENDÊNCIA DO DESENVOLVIMENTO DA PESCA  
 QUANTIDADE E VALOR DSA PRINCIPAIS ESPÉCIES DE PEI  
 XES E CRUSTÁCEOS SEGUNDO AS UNIDADES DA FEDERAÇÃO

PRODUÇÃO: ÁGUA-DOCE

ESPECIFICAÇÃO	P E S C A E X T R A T I V A			VALOR TOTAL ( Cr\$ )
	QUANTIDADE ( t )			
	INDUSTRIAL	ARTESANAL	TOTAL	
<u>CEARÁ</u>				
APAIARI .....	-	509	509	6.128.101
BAGRE .....	-	17	17	396.141
BEIRU .....	-	47	47	725.732
BODÓ .....	-	37	37	520.374
BRANQUINHA .....	-	399	399	5.595.400
CAMARÃO .....	-	624	624	14.622.794
CANGATI .....	-	135	135	1.886.153
CARÁ (ACARÁ) .....	-	219	219	4.562.160
CARANGUEJO .....	-	4	4	80.000
CARAPEBA .....	-	5	5	142.500
CARI .....	-	6	6	23.604
CORRÓ .....	-	27	27	396.200
CURIMATÃ .....	-	2.138	2.138	46.543.570
JACUNDÃ .....	-	18	18	295.920
MANDI .....	-	2	2	12.400
MAPARÃ .....	-	1	1	7.300
MOCINHA .....	-	1	1	26.000
MUÇUM .....	-	26	26	516.780
OUTRAS-ESPÉCIES .....	-	4	4	130.000
PESCADA .....	-	2.177	2.177	91.437.483
PIABA .....	-	295	295	3.697.680
PIAU .....	-	601	601	11.619.502
PIRAMBEBA .....	-	13	13	136.329
PIRAMUTABA .....	-	1.071	1.071	33.112.022
PIRANHA .....	-	23	23	506.973
PIRAPITINGA .....	-	6	6	180.000
SARDINHA .....	-	187	187	1.890.805



## PESCA - 1979

SUPERINTENDÊNCIA DO DESENVOLVIMENTO DA PESCA  
QUANTIDADE E VALOR DAS PRINCIPAIS ESPÉCIES DE PEI  
XES E CRUSTÁCEOS SEGUNDO AS UNIDADES DA FEDERAÇÃO

## PRODUÇÃO: DE MAR

ESPECIFICAÇÃO	PESCA EXTRATIVA			
	QUANTIDADE ( t )			VALOR TOTAL ( Cr\$ )
	INDUSTRIAL	ARTESANAL	TOTAL	
<u>RIO GRANDE DO NORTE</u>				
AGULHA .....	21	283	304	7.481.687
ALBACORA .....	-	74	74	2.480.059
ARABAIANA .....	-	109	109	4.721.547
AREOCÓ .....	-	9	9	280.250
ARRAIA .....	-	35	35	704.900
BAGRE .....	-	95	95	2.223.540
BICUDO .....	-	8	8	347.790
BIJUPIRÁ .....	-	5	5	135.000
BONITO .....	-	6	6	179.233
BIQUARA .....	-	123	123	2.503.009
CACETÃO .....	-	25	25	1.250.000
CAÇÃO .....	-	191	191	3.973.143
CAICA .....	-	37	37	405.000
CANGULO .....	-	999	999	4.733.140
CAMARÃO .....	-	290	290	14.750.154
CAMORIM .....	-	24	24	1.120.143
CAMURUPIM .....	-	12	12	470.000
CARANGUEJO .....	-	272	272	4.009.725
CARANHA .....	-	3	3	129.450
CARAPEBA .....	-	68	68	2.188.530
CAVALA .....	-	190	190	9.068.644
CIOBA .....	-	138	138	7.739.209
CURIMÃ .....	-	26	26	1.008.475
CURUBA .....	-	2	2	80.000
CURURUCA .....	-	15	15	426.400
DENTÃO .....	1	60	61	3.470.465
DOURADO .....	-	110	110	4.426.848



PESCA - 1979  
 SUPERINTENDÊNCIA DO DESENVOLVIMENTO DA PESCA  
 QUANTIDADE E VALOR DAS PRINCIPAIS ESPÉCIES DE PEI  
 XES E CRUSTÁCEOS SEGUNDO AS UNIDADES DA FEDERAÇÃO

PRODUÇÃO: DE MAR

ESPECIFICAÇÃO	PESCA EXTRATIVA			VALOR TOTAL ( Cr\$ )
	QUANTIDADE ( t )			
	INDUSTRIAL	ARTESANAL	TOTAL	
<u>RIO GRANDE DO NORTE</u>				
ENCHOVA .....	-	3	3	72.750
ESPADA .....	-	30	30	618.360
GALO .....	-	7	7	252.020
GAROUPA .....	23	5	28	1.112.664
GUAIAMUM .....	-	4	4	360.000
GUAIÚBA .....	28	284	312	9.750.310
GUARAJUBA .....	-	26	26	967.445
LAGOSTA .....	756	530	1.286	265.642.376
LINGUADO .....	-	2	2	61.500
MARIQUITA .....	-	4	4	87.860
MARISCO .....	-	60	60	1.800.000
MERO .....	-	9	9	247.175
OUTRAS-ESPÉCIES .....	-	421	421	11.360.508
PAMPO .....	-	8	8	249.600
PARGO .....	495	52	547	19.303.872
PARÚ .....	-	11	11	388.120
PESCADA .....	23	79	102	3.346.444
SALEMA .....	-	4	4	776.250
SANHOÁ .....	-	4	4	209.750
SAPURANA .....	-	2	2	81.130
SARDINHA .....	-	70	70	873.383
SAÚNA .....	-	16	16	185.200
SERRA .....	-	180	180	1.025.875
SIOBA .....	-	1	1	30.000
SIRI .....	-	68	68	872.490
SIRIGADO .....	-	62	62	2.765.090
TAINHA .....	-	295	295	9.841.305

PESCA - 1979

SUPERINTENDÊNCIA DO DESENVOLVIMENTO DA PESCA  
QUANTIDADE E VALOR DAS PRINCIPAIS ESPÉCIES DE PEI  
XES E CRUSTÁCEOS SEGUNDO AS UNIDADES DA FEDERAÇÃO

PRODUÇÃO: DE MAR

ESPECIFICAÇÃO	P E S C A   E X T R A T I V A			
	QUANTIDADE   ( t )			VALOR TOTAL ( Cr\$ )
	INDUSTRIAL	ARTESANAL	TOTAL	
<u>RIO GRANDE DO NORTE</u>				
UBARANA .....	-	9	9	211.000
VERMELHO .....	-	11	11	237.500
VOADOR .....	-	614	614	11.326.605
XAREU .....	9	13	22	940.766
<b>T O T A L .....</b>	1.356	6.093	7.449	425.303.689

/aax.

## PESCA -1979

SUPERINTENDÊNCIA DO DESENVOLVIMENTO DA PESCA  
QUANTIDADE E VALOR DAS PRINCIPAIS ESPÉCIES DE PEI  
XES E CRUSTÁCEOS SEGUNDO AS UNIDADES DA FEDERAÇÃO

## PRODUÇÃO: ÁGUA-DOCE

ESPECIFICAÇÃO	PESCA EXTRATIVA			VALOR TOTAL ( Cr\$ )
	QUANTIDADE ( t )			
	INDUSTRIAL	ARTESANAL	TOTAL	
<u>RIO GRANDE DO NORTE</u>				
APAIARI .....	-	55	55	992.446
BRANQUINHA .....	-	1	1	11.820
CAMARÃO .....	-	306	306	9.028.347
CAMARÃO-PITU .....	-	16	16	878.260
CARÁ .....	-	14	14	159.813
CARANGUEJO .....	-	5	5	43.872
CASCUDO .....	-	1	1	10.070
CORRÓ .....	-	29	29	463.858
CURIMATÃ .....	-	1.085	1.085	29.050.018
PESCADA .....	-	272	272	6.331.648
PIABA .....	-	81	81	1.159.650
PIAU .....	-	176	176	3.524.785
PIRANHA .....	-	35	35	642.870
PIRARUCU .....	-	10	10	177.037
SARDINHA .....	-	14	14	241.529
TILÁPIA .....	-	160	160	3.848.590
TRAIRA .....	-	1.157	1.157	15.525.668
TUCUNARÉ .....	-	270	270	6.510.770
<b>T O T A L .....</b>	-	<b>3.687</b>	<b>3.687</b>	<b>78.601.051</b>

PESCA - 1979  
 SUPERINTENDÊNCIA DO DESENVOLVIMENTO DA PESCA  
 QUANTIDADE E VALOR DAS PRINCIPAIS ESPÉCIES DE PEI  
 XES E CRUSTÁCEOS SEGUNDO AS UNIDADES DA FEDERAÇÃO

PRODUÇÃO: DE MAR

ESPECIFICAÇÃO	P E S C A   E X T R A T I V A			VALOR TOTAL ( Cr\$ )
	QUANTIDADE   ( t )			
	INDUSTRIAL	ARTESANAL	TOTAL	
<u>PARAIBA</u>				
AGULHA .....	-	27	27	1.294.000
AGULHÃO .....	-	20	20	1.600.000
AGULHÃO-DE-VELA .....	-	8	8	480.000
ALBACORA .....	-	53	53	3.740.000
AMOREIA .....	-	5	5	1.942.400
ANCHOVA (ENCHOVA) ...	-	5	5	322.000
ARABAIANA .....	-	35	35	2.670.000
ARACIMBORA .....	-	12	12	830.000
AREOCÓ .....	-	22	22	1.220.000
ARRAIA .....	-	12	12	232.500
AVOADOR .....	-	14	14	270.000
BAGRE .....	-	26	26	412.500
BALEIA .....	3.064	-	3.064	26.439.722
BARBUDO .....	-	5	5	145.000
BICUDA .....	-	2	2	160.000
BIJUPIRÁ .....	-	10	10	561.500
BIQUARA .....	-	1	1	12.000
BONITO .....	-	9	9	402.500
BUDIÃO .....	-	6	6	275.000
CAÇÃO .....	-	51	51	825.000
CAÇÃO-LIXA .....	-	2	2	15.000
CAICA .....	-	11	11	219.900
CAMARÃO .....	-	57	57	4.250.000
CAMORIM .....	-	14	14	867.000
CAMURUPIM .....	-	11	11	338.200
CANGULO .....	-	74	74	920.000
CARANGUEJO .....	-	300	300	12.000.000

PESCA - 1979  
 SUPERINTENDÊNCIA DO DESENVOLVIMENTO DA PESCA  
 QUANTIDADE E VALOR DAS PRINCIPAIS ESPÉCIES DE PEI  
 XES E CRUSTÁCEOS SEGUNDO AS UNIDADES DA FEDERAÇÃO

PRODUÇÃO: DE MAR

ESPECIFICAÇÃO	P E S C A   E X T R A T I V A			VALOR TOTAL ( Cr\$ )
	QUANTIDADE   ( t )			
	INDUSTRIAL	ARTESANAL	TOTAL	
<u>PARAIBA</u>				
CARANHA .....	-	2	2	58.500
CARAPEBA .....	-	14	14	714.000
CARAÚNA .....	-	4	4	200.000
CAVALA .....	-	27	27	2.110.000
CIOBA (SIOBA) .....	-	51	51	3.784.000
CURIMÃ .....	-	30	30	1.898.000
CURURUCA .....	-	2	2	35.400
DENTÃO .....	-	9	9	662.000
DORMINHOCO .....	-	7	7	217.000
DOURADO .....	-	35	35	2.590.000
ESPADA .....	-	10	10	237.000
FERREIRO .....	-	1	1	60.000
GALO .....	-	9	9	626.000
GARAJUBA .....	-	16	16	1.040.000
GAROUPA .....	-	2	2	120.000
GUAIÚBA .....	-	8	8	285.000
LAGOSTA .....	-	235	235	38.077.276
MARISCO .....	-	1	1	80.000
MARIQUITA .....	-	5	5	74.000
MERO .....	-	21	21	793.000
OSTRA .....	-	2	2	133.600
OUTRAS-ESPÉCIES .....	-	434	434	24.093.268
PAMPO .....	-	16	16	1.172.000
PARGO .....	-	9	9	620.000
PARU .....	-	7	7	165.000
PEIXE-PENA .....	-	1	1	30.000
PEIXE-REI .....	-	6	6	440.000

PESCA - 1979  
 SUPERINTENDÊNCIA DO DESENVOLVIMENTO DA PESCA  
 QUANTIDADE E VALOR DAS PRINCIPAIS ESPÉCIES DE PEI  
 XES E CRUSTÁCEOS SEGUNDO AS UNIDADES DA FEDERAÇÃO

PRODUÇÃO: DE MAR

ESPECIFICAÇÃO	PESCA EXTRATIVA			VALOR TOTAL ( Cr\$ )
	QUANTIDADE ( t )			
	INDUSTRIAL	ARTESANAL	TOTAL	
<u>PARAIBA</u>				
PESCADA .....	-	59	59	3.822.000
PIRÁ .....	-	4	4	83.500
PIRANAMBU .....	-	2	2	25.500
PIRANEMA .....	-	11	11	154.000
PIRUCAIA .....	-	1	1	22.500
POLVO .....	-	2	2	75.000
SALMONETE .....	-	3	3	240.000
SANHAUÁ (SANHOÁ) .....	-	1	1	55.000
SAPURANA .....	-	4	4	55.500
SARDINHA .....	-	7	7	109.500
SAÚNA .....	-	57	57	2.389.000
SIRI .....	-	26	26	510.000
SIRIGADO .....	-	9	9	540.000
TAINHA .....	-	39	39	2.526.000
TARTARUGA .....	-	1	1	15.000
UBARANA .....	-	4	4	54.000
VOADOR .....	-	12	12	960.000
XAREU (CHAREL) .....	-	10	10	692.000
XIRA (CHIRA) .....	-	1	1	7.500
XIXARRO .....	-	19	19	1.398.000
<b>T O T A L</b> .....	<b>3.064</b>	<b>2.028</b>	<b>5.092</b>	<b>156.493.266</b>

## PESCA - 1979

SUPERINTENDÊNCIA DO DESENVOLVIMENTO DA PESCA  
QUANTIDADE E VALOR DAS PRINCIPAIS ESPÉCIES DE PEI  
XES E CRUSTÁCEOS SEGUNDO AS UNIDADES DA FEDERAÇÃO

## PRODUÇÃO: ÁGUA-DOCE

ESPECIFICAÇÃO	P E S C A   E X T R A T I V A			
	QUANTIDADE ( t )			VALOR TOTAL ( Cr\$ )
	INDUSTRIAL	ARTESANAL	TOTAL	
<u>PARAIBA</u>				
ACARÁ-AÇU (CARÁ-AÇU) ..	-	13	13	458.500
APAIARI .....	-	243	243	4.788.884
BRANQUINHA .....	-	22	22	301.387
CAMARÃO .....	-	356	356	10.259.497
CANGATI .....	-	9	9	133.288
CORRÓ .....	-	1	1	8.250
CURIMATÃ .....	-	455	455	7.553.998
OUTRAS-ESPÉCIE .....	-	31	31	480.248
PESCADA .....	-	247	247	4.954.803
PIAU .....	-	140	140	2.577.435
PIRANHA .....	-	19	19	243.503
SARDINHA .....	-	10	10	167.487
TILAPIA-CONGO .....	-	3	3	49.965
TILAPIA-NILO .....	-	1.104	1.104	2.753.623
TRAIRA .....	-	617	617	10.732.531
TUCUNARÉ .....	-	1.145	1.145	22.688.311
<b>T O T A L</b> .....	-	4.415	4.415	68.151.710

## PESCA - 1979

SUPERINTENDÊNCIA DO DESENVOLVIMENTO DA PESCA  
QUANTIDADE E VALOR DAS PRINCIPAIS ESPÉCIES DE PEI  
XES E CRUSTÁCEOS SEGUNDO AS UNIDADES DA FEDERAÇÃO

## PRODUÇÃO: DE MAR

ESPECIFICAÇÃO	PESCA EXTRATIVA			VALOR TOTAL ( Cr\$ )
	QUANTIDADE ( t )			
	INDUSTRIAL	ARTESANAL	TOTAL	
<u>PERNAMBUCO</u>				
AGULHA .....	-	138	138	5.264.991
AGULHÃO .....	-	11	11	538.000
ALBACORA .....	-	30	30	1.223.660
AMOREIA (MOREIA) ....	-	7	7	127.157
ANCHOVA (ENCHOVA) ...	-	8	8	466.200
ARABAIANA .....	-	72	72	4.791.910
ARACIMBORA .....	-	32	32	1.443.255
ARENQUE .....	-	5	5	40.000
AREOCÓ .....	-	31	31	1.448.315
ARRAIA .....	-	19	19	468.346
BAGRE .....	-	32	32	1.110.318
BARBUDO .....	-	4	4	62.632
BIJUPIRÁ .....	-	8	8	364.015
BICUDA .....	-	26	26	936.089
BIQUARA .....	-	33	33	1.156.720
BÔCA-TORTA .....	-	3	3	24.000
BONITO .....	-	12	12	258.761
BUDIÃO .....	-	15	15	618.760
CAÇÃO .....	-	34	34	603.500
CAÇÃO-ANEQUIM .....	-	1	1	20.000
CAÇÃO-LIXA .....	-	1	1	11.068
CAMARÃO .....	-	29	29	2.374.420
CAMBEBA .....	-	5	5	180.000
CAMBUBA .....	-	1	1	20.000
CAMORIM .....	-	34	34	1.557.060
CANGULO .....	-	68	68	982.140
CARANGUEJO .....	-	25	25	474.110



## PESCA - 1979

SUPERINTENDÊNCIA DO DESENVOLVIMENTO DA PESCA  
QUANTIDADE E VALOR DAS PRINCIPAIS ESPÉCIES DE PEI  
XES E CRUSTÁCEOS SEGUNDO AS UNIDADES DA FEDERAÇÃO

## PRODUÇÃO: DE MAR

ESPECIFICAÇÃO	PESCA EXTRATIVA			VALOR TOTAL
	QUANTIDADE ( t )			
	INDUSTRIAL	ARTESANAL	TOTAL	
<u>PERNAMBUCO</u>				
CARANHA .....	-	1	1	20.610
CARAOCA .....	-	2	2	30.000
CARAPAU .....	-	1	1	15.000
CARAPEBA .....	-	34	34	940.350
CARAPICU .....	-	8	8	170.000
CARAPITANGA .....	-	4	4	136.604
CARAÚNA .....	-	11	11	109.264
CASCUDA .....	-	2	2	16.000
CAVALA .....	-	74	74	4.979.805
COROQUE .....	-	1	1	20.100
CORVINA .....	-	7	7	154.800
CURIMÃ .....	-	11	11	720.000
CURURUCA .....	-	2	2	30.000
CIOBA .....	-	87	87	5.233.281
DENTÃO .....	-	3	3	100.000
DORMINHOCO .....	-	11	11	395.000
DOURADO .....	-	44	44	1.632.915
ESPADA .....	-	51	51	888.356
GARAPAU .....	-	1	1	15.475
GAROUPA .....	-	11	11	583.833
GATO .....	-	99	99	1.378.010
GUAIÚBA .....	-	14	14	611.161
GUARAJUBA .....	-	40	40	2.055.459
JAGUARÃ .....	-	2	2	17.470
JUDEU .....	-	1	1	12.000
LAGOSTA .....	-	529	529	55.920.082
MANJUBA .....	-	146	146	1.335.000

PESCA - 1979  
 SUPERINTENDÊNCIA DO DESENVOLVIMENTO DA PESCA  
 QUANTIDADE E VALOR DAS PRINCIPAIS ESPÉCIES DE PEI  
 XES E CRUSTÁCEOS SEGUNDO AS UNIDADES DA FEDERAÇÃO

PRODUÇÃO: DE MAR

ESPECIFICAÇÃO	PESCA EXTRATIVA			VALOR TOTAL ( Cr\$ )
	QUANTIDADE ( t )			
	INDUSTRIAL	ARTESANAL	TOTAL	
<u>PERNAMBUCO</u>				
MARISCOS .....	-	3	3	60.000
MERETE .....	-	100	100	800.000
OSTRA .....	-	5	5	240.000
PALOMBETA .....	-	3	3	450.000
PAMPO .....	-	19	19	1.235.000
PAPAGAIO .....	-	1	1	17.940
PARGO .....	-	24	24	658.295
PARÚ .....	-	11	11	243.060
PENA .....	-	2	2	63.642
PESCADA .....	-	58	58	1.657.853
PIRÁ .....	-	9	9	188.372
PIRAMBÚ .....	-	3	3	69.350
PIRAÚNA .....	-	21	21	391.025
PIRUCAIA .....	-	5	5	75.000
POLVO .....	-	9	9	251.885
SALEMA .....	-	9	9	234.425
SAPURANA .....	-	22	22	495.000
SARDINHA .....	-	105	105	1.777.719
SAÚNA .....	-	83	83	1.073.342
SERRA .....	-	38	38	1.538.629
SIRI .....	-	10	10	172.330
SIRIGADO .....	-	30	30	1.399.367
SOIA .....	-	1	1	20.000
SALMONETE .....	-	36	36	1.073.342
TAINHA .....	-	66	66	2.933.432
TARTARUGA .....	-	4	4	160.000
UBARANA .....	-	3	3	54.000

## PESCA - 1979

SUPERINTENDÊNCIA DO DESENVOLVIMENTO DA PESCA  
 QUANTIDADE E VALOR DAS PRINCIPAIS ESPÉCIES DE PEI-  
 XES E CRUSTÁCEOS SEGUNDO AS UNIDADES DA FEDERAÇÃO

## PRODUÇÃO: DE MAR

ESPECIFICAÇÃO	P E S C A E X T R A T I V A			VALOR TOTAL ( Cr\$ )
	QUANTIDADE ( t )			
	INDUSTRIAL	ARTESANAL	TOTAL	
<u>PERNAMBUCO</u>				
VERMELHO .....	-	6	6	388.000
VOADOR .....	-	4	4	53.261
XARELETE .....	-	14	14	580.000
XAREU .....	-	52	52	2.387.276
XERNE .....	-	1	1	26.196
XIRA .....	-	10	10	159.860
XIXARRO .....	-	24	24	1.181.555
T O T A L .....	-	2.672	2.672	125.790.158

## PESCA -1979

SUPERINTENDÊNCIA DO DESENVOLVIMENTO DA PESCA  
QUANTIDADE E VALOR DAS PRINCIPAIS ESPÉCIES DE PEI-  
XES E CRUSTÁCEOS SEGUNDO AS UNIDADES DA FEDERAÇÃO

## PRODUÇÃO: ÁGUA-DOCE

ESPECIFICAÇÃO	P E S C A   E X T R A T I V A			VALOR TOTAL ( Cr\$ )
	QUANTIDADE   ( t )			
	INDUSTRIAL	ARTESANAL	TOTAL	
<u>PERNAMBUCO</u>				
ACARÁ (CARÁ) .....	-	56	56	873.465
APAIARI .....	-	3	3	43.800
ARACÚ .....	-	8	8	240.000
BODÓ .....	-	9	9	175.159
CAMARÃO .....	-	46	46	2.642.416
CARANGUEJO .....	-	31	31	68.750
CARAPEBA .....	-	21	21	718.350
CARATINGA .....	-	2	2	44.000
CARI .....	-	4	4	60.100
CORRÓ .....	-	12	12	130.000
CORVINA .....	-	5	5	120.300
CURIMATÃ .....	-	104	104	2.342.319
DOURADO .....	-	2	2	115.000
MANDI .....	-	7	7	189.200
OUTRAS-ESPÉCIES ....	-	168	168	1.674.725
PACAMÃO .....	-	2	2	25.500
PESCADA .....	-	186	186	2.972.700
PIAU .....	-	22	22	447.695
PIRÁ .....	-	10	10	257.400
PIRAMBEBA .....	-	3	3	90.000
PIRANHA .....	-	6	6	152.500
SARDINHA .....	-	100	100	1.600.000
SURUBIM .....	-	21	21	565.800
TILÁPIA .....	-	110	110	1.046.085
TRAIRA .....	-	119	119	2.628.086
<b>T O T A L</b> .....	-	<b>1.057</b>	<b>1.057</b>	<b>19.223.350</b>

/aax.

## PESCA -1979

SUPERINTENDÊNCIA DO DESENVOLVIMENTO DA PESCA  
QUANTIDADE E VALOR DAS PRINCIPAIS ESPÉCIES DE PEI-  
XES E CRUSTÁCEOS SEGUNDO AS UNIDADES DA FEDERAÇÃO

## PRODUÇÃO: DE MAR

ESPECIFICAÇÃO	PESCA EXTRATIVA			
	QUANTIDADE ( t )			VALOR TOTAL ( Cr\$ )
	INDUSTRIAL	ARTESANAL	TOTAL	
<u>ALAGOAS</u>				
AGULHA-PRETA .....	-	33	33	1.506.794
AGULHÃO-DE-VELA .....	-	1	1	78.000
ALBACORA .....	3	25	28	1.885.300
ARABAIANA .....	4	44	48	4.197.300
ARRAIA .....	155	68	223	2.718.775
AREOCÓ (ARIOCÓ) .....	-	13	13	881.000
BAGRE .....	-	115	115	5.541.450
BARBUDO .....	-	1	1	48.000
BATATA .....	-	8	8	245.000
BEIJUPIRÁ (BIJUPIRÁ) ..	-	3	3	89.900
BICUDA .....	2	10	12	774.000
BIQUARA .....	-	8	8	187.500
BONITO .....	-	3	3	106.000
CAÇÃO .....	2	84	86	3.517.790
CAÇÃO-ANEQUIN .....	-	5	5	160.300
CAMARÃO .....	132	200	332	6.099.983
CAMORIM .....	-	74	74	4.186.080
CAMURUPIM .....	-	1	1	20.720
CANGULO .....	1	46	47	1.255.880
CANTANTE .....	-	20	20	517.500
CARÁ .....	-	10	10	491.500
CARANGUEJO .....	-	66	66	1.038.400
CARAPEBA .....	-	12	12	594.550
CARANHA .....	1	1	2	82.000
CARAPITINGA .....	-	8	8	345.260
CAVALA .....	4	84	88	7.813.810
CIOBA .....	4	49	53	4.505.414

## PESCA -1979

SUPERINTENDÊNCIA DO DESENVOLVIMENTO DA PESCA  
QUANTIDADE E VALOR DAS PRINCIPAIS ESPÉCIES DE PEI  
XES E CRUSTÁCEOS SEGUNDO AS UNIDADES DA FEDERAÇÃO

## PRODUÇÃO: DE MAR

ESPECIFICAÇÃO	PESCA EXTRATIVA			VALOR TOTAL ( Cr\$ )
	QUANTIDADE ( t )			
	INDUSTRIAL	ARTESANAL	TOTAL	
<u>ALAGOAS</u>				
COROQUE .....	1	9	10	399.100
CORVINA (CURVINA) ...	-	9	9	740.800
CURIMÃ .....	-	53	53	2.420.650
CURUCA .....	-	6	6	118.100
DOURADO .....	3	18	21	1.673.060
GARASSUMA .....	1	9	10	402.200
GUAIÚBA .....	1	2	3	4.321
GUARACIMBORA .....	1	10	11	665.400
LAGOSTA .....	-	24	24	1.911.200
LAGOSTIM .....	-	7	7	327.600
MARIQUITA .....	-	2	2	60.000
MARISCO .....	-	4	4	105.000
MERO .....	3	190	193	2.114.875
MORORÔ .....	-	23	23	169.720
MIRAGUAIA .....	-	1	1	15.000
OSTRA .....	-	16	16	620.000
OUTRAS-ESPÉCIES .....	-	438	438	5.735.770
PARGO .....	1	25	26	128.384
PENA .....	1	9	10	531.500
PESCADA .....	-	104	104	6.692.588
PILOMBETA .....	-	412	412	6.568.331
PIRÃ .....	-	2	2	60.000
PIRÃUNA 2 .....	-	35	35	1.201.000
POLVO .....	-	2	2	131.400
ROBALO .....	-	17	17	765.810
SARDINHA .....	-	31	31	737.600
SAÚNA .....	-	12	12	466.150

## PESCA -1979

SUPERINTENDÊNCIA DO DESENVOLVIMENTO DA PESCA  
QUANTIDADE E VALOR DAS PRINCIPAIS ESPÉCIES DE PEI  
XES E CRUSTÁCEOS SEGUNDO AS UNIDADES DA FEDERAÇÃO

## PRODUÇÃO: DE MAR

ESPECIFICAÇÃO	PESCA EXTRATIVA			VALOR TOTAL ( Cr\$ )
	QUANTIDADE ( t )			
	INDUSTRIAL	ARTESANAL	TOTAL	
<u>ALAGOAS</u>				
SERRA .....	3	52	55	2.062.985
SIRI .....	-	57	57	834.600
SIRIGADO .....	3	7	10	4.575.915
TAINHA .....	-	80	80	4.825.690
TARTARUGA .....	-	1	1	10.360
TINGA .....	-	11	11	131.075
VERMELHO .....	1	15	16	549.100
XAREU (CHAREL) .....	2	91	93	5.001.150
<b>T O T A L</b> .....	<b>329</b>	<b>2.776</b>	<b>3.105</b>	<b>101.644.640</b>

## PESCA -1979

SUPERINTENDÊNCIA DO DESENVOLVIMENTO DA PESCA  
QUANTIDADE E VALOR DAS PRINCIPAIS ESPÉCIES DE PEI  
XES E CRUSTÁCEOS SEGUNDO AS UNIDADES DA FEDERAÇÃO

## PRODUÇÃO: ÁGUA DOCE

ESPECIFICAÇÃO	PESCA EXTRATIVA			VALOR TOTAL ( Cr\$ )
	QUANTIDADE ( t )			
	INDUSTRIAL	ARTESANAL	TOTAL	
<u>ALAGOAS</u>				
ACARÁ (CARÁ) .....	-	6	6	213.830
ACARI (CARI) .....	-	1	1	1.080
ARACU .....	-	19	19	764.400
BAGRE .....	-	57	57	2.387.660
CAMARÃO .....	-	81	81	5.185.485
CAMARÃO-PITÚ .....	-	2	2	210.900
CARANGUEJO .....	-	4	4	55.000
CARAPEBA .....	-	15	15	845.030
CURIMATÃ .....	137	78	215	6.060.998
CORVINA .....	-	5	5	142.000
FIDALGO .....	-	18	18	722.000
JANDIÁ (JUNDIÁ) .....	-	1	1	19.500
MANDI .....	-	136	136	2.038.885
OUTRAS-ESPÉCIES .....	-	116	116	1.583.027
PESCADA .....	-	1	1	76.800
PIABA .....	-	21	21	381.350
PIAU .....	-	79	79	3.010.415
PIRÁ .....	-	2	2	81.000
PIRAMBEBA .....	-	1	1	34.000
PIRANHA .....	-	61	61	2.313.110
TUVIRA .....	-	1	1	21.870
SURUBIM .....	-	39	39	1.867.980
TILÁPIA .....	-	35	35	666.500
TRAIRA .....	-	65	65	2.044.310
TUBARANA .....	31	-	31	1.129.990
<b>T O T A L</b> .....	<b>168</b>	<b>844</b>	<b>1.012</b>	<b>31.857.120</b>

/aax.



## PESCA - 1979

SUPERINTENDÊNCIA DO DESENVOLVIMENTO DA PESCA  
QUANTIDADE E VALOR DAS PRINCIPAIS ESPÉCIES DE PEI  
XES E CRUSTÁCEOS SEGUNDO AS UNIDADES DA FEDERAÇÃO

## PRODUÇÃO: DE MAR

ESPECIFICAÇÃO	PESCA EXTRATIVA			VALOR TOTAL ( Cr\$ )
	QUANTIDADE ( t )			
	INDUSTRIAL	ARTESANAL	TOTAL	
<u>SERGIPE</u>				
ALBACORA .....	-	3	3	191.520
AMOREIA .....	-	2	2	18.060
ANCHOVA .....	6	-	6	210.863
ARABAIANA .....	13	142	155	8.653.464
ARATÚ .....	-	15	15	176.333
ARENQUE .....	-	3	3	98.200
ARRAIA .....	3	109	112	5.180.095
ATUM .....	1	-	1	24.000
BAGRE .....	-	233	233	7.857.435
BARBUDO .....	-	14	14	696.000
CAÇÃO .....	5	20	25	736.660
CAMARÃO .....	-	28	28	1.662.322
CAMORIM .....	-	11	11	544.000
CAMURUPIM .....	-	1	1	30.580
CARAMURU .....	-	2	2	31.500
CARANGUEJO .....	-	254	254	4.996.696
CARANHA .....	-	1	1	52.300
CARAPEBA .....	-	269	269	17.663.465
CASTANHA .....	405	-	405	17.124.515
CATANA .....	-	23	23	760.890
CAVALA .....	3	33	36	2.306.420
CAVALINHA .....	22	-	22	528.272
CIOBA .....	1	-	1	44.408
CONGRO .....	-	3	3	91.280
CORVINA .....	467	12	479	17.020.422
CURIMÃ .....	13	-	13	540.000
DENTÃO .....	1	-	1	68.992

## PESCA - 1979

SUPERINTENDÊNCIA DO DESENVOLVIMENTO DA PESCA  
QUANTIDADE E VALOR DAS PRINCIPAIS ESPÉCIES DE PEI  
XES E CRUSTÁCEOS SEGUNDO AS UNIDADES DA FEDERAÇÃO

## PRODUÇÃO: DE MAR

ESPECIFICAÇÃO	P E S C A   E X T R A T I V A			VALOR TOTAL ( Cr\$ )
	QUANTIDADE   ( t )			
	INDUSTRIAL	ARTESANAL	TOTAL	
<u>SERGIPE</u>				
DOURADO .....	1	16	17	884.640
ESPADA .....	-	1	1	21.731
GOIAMUM .....	-	1	1	46.381
GUAIÚBA .....	1	31	32	1.503.360
GUARICEMA .....	4	18	22	1.172.256
MERLUZA .....	42	-	42	2.839.684
MERO .....	4	19	23	1.233.280
MIRUCAIA .....	-	11	11	465.318
NAMORADO .....	20	-	20	1.560.000
OUTRAS-ESPÉCIES .....	6	767	773	22.525.162
OSTRA .....	-	14	14	670.612
PAMPO .....	1	2	3	203.250
PARGO .....	1	-	1	39.500
PARU .....	-	8	8	396.100
PESCADA .....	28	366	394	28.358.547
PIABA .....	-	1	1	9.000
PILOMBETA .....	-	72	72	1.820.000
PINTADO .....	1	-	1	79.200
PIRANHA .....	-	1	1	35.000
ROBALO .....	-	273	273	18.644.070
SARDINHA .....	371	44	415	10.979.212
SIRI .....	-	32	32	675.454
SIRIGADO .....	7	300	307	21.138.568
SOLTEIRA .....	-	3	3	72.450
TAINHA .....	78	309	387	23.042.850
TILÁPIA .....	-	7	7	420.000
TUCUNARÉ .....	-	3	3	180.000

## PESCA - 1979

SUPERINTENDÊNCIA DO DESENVOLVIMENTO DA PESCA  
QUANTIDADE E VALOR DAS PRINCIPAIS ESPÉCIES DE PEI  
XES E CRUSTÁCEOS SEGUNDO AS UNIDADES DA FEDERAÇÃO

PRODUÇÃO: DE MAR

ESPECIFICAÇÃO	P E S C A   E X T R A T I V A			VALOR TOTAL ( Cr\$ )
	QUANTIDADE    ( t )			
	INDUSTRIAL	ARTESANAL	TOTAL	
<u>SERGIPE</u>				
UBARANA .....	-	1	1	21.000
VERMELHO .....	14	422	436	28.862.832
XAREU (CHAREL) .....	4	23	27	1.208.981
XIXARRO (CHICHARRO) ...	4	-	4	64.000
<b>T O T A L</b> .....	1.527	3.923	5.450	256.482.130

/aax.

## PESCA - 1979

SUPERINTENDÊNCIA DO DESENVOLVIMENTO DA PESCA  
QUANTIDADE E VALOR DAS PRINCIPAIS ESPÉCIES DE PEI  
XES E CRUSTÁCEOS SEGUNDO AS UNIDADES DA FEDERAÇÃO

## PRODUÇÃO: ÁGUA-DOCE

ESPECIFICAÇÃO	P E S C A   E X T R A T I V A			VALOR TOTAL ( Cr\$ )
	QUANTIDADE   ( t )			
	INDUSTRIAL	ARTESANAL	TOTAL	
<u>SERGIPE</u>				
APAIARI .....	-	1	1	19.230
ARACU .....	-	10	10	185.750
BAGRE .....	-	4	4	145.000
CAMARÃO .....	-	161	161	8.690.800
CARÁ .....	-	3	3	92.000
CARANGUEJO .....	-	144	144	3.600.000
CORVINA .....	-	4	4	151.000
CURIMATÃ .....	28	190	218	8.910.550
JUNDIÁ .....	-	2	2	84.530
MANDI .....	-	16	16	751.300
PESCADA .....	-	11	11	472.300
PIABA .....	-	17	17	382.750
PIAU .....	-	64	64	2.999.640
PIRÁ .....	-	7	7	243.726
PIRANHA .....	-	30	30	1.069.800
SURUBIM .....	-	15	15	940.900
TILÁPIA .....	-	5	5	175.000
TILÁPIA CONGO .....	-	76	76	1.594.970
TILÁPIA NILO .....	-	82	82	1.643.310
TRAIRA .....	-	73	73	2.642.770
TUBARANA .....	-	8	8	335.700
<b>T O T A L</b> .....	<b>28</b>	<b>923</b>	<b>951</b>	<b>35.131.026</b>

/aax.

PESCA - 1979  
 SUPERINTENDÊNCIA DO DESENVOLVIMENTO DA PESCA  
 QUANTIDADE E VALOR DAS PRINCIPAIS ESPÉCIES DE PEI  
 XES E CRUSTÁCEOS SEGUNDO AS UNIDADES DA FEDERAÇÃO

PRODUÇÃO: DE MAR

ESPECIFICAÇÃO	P E S C A   E X T R A T I V A			
	QUANTIDADE   ( t )			VALOR TOTAL ( Cr\$ )
	INDUSTRIAL	ARTESANAL	TOTAL	
<u>BAHIA</u>				
AGULHA .....	-	37	37	1.138.495
AGULHÃO .....	-	9	9	365.520
ALBACORA .....	15	55	70	3.288.500
AMOREIA .....	-	16	16	778.810
ANCHOVA .....	-	13	13	365.428
ARACAROBA .....	-	16	16	829.210
ARATU .....	-	6	6	112.000
ARIOCÔ .....	14	75	89	3.441.875
ARRAIA .....	31	773	804	33.468.726
ATUM .....	3	7	10	277.200
BADEJO .....	36	246	282	10.002.038
BAGRE .....	-	265	265	5.493.835
BAIACU .....	-	2	2	26.000
BARBUDO .....	-	8	8	409.400
BEIJUPIRÃ .....	-	6	6	189.360
BICUDA .....	-	22	22	971.620
BIQUARA .....	-	3	3	39.700
BÔCA-NEGRA .....	-	3	3	166.180
BÔCA-TORTA .....	-	3	3	54.000
BOM-NOME .....	-	7	7	192.000
BONITO .....	3	23	26	550.780
BUDIÃO .....	-	14	14	617.675
CABEÇUDO .....	-	424	424	4.992.600
CALAFATE .....	-	5	5	101.200
CAMARÃO .....	56	1.975	2.031	142.588.947
CAMBORIAÇU .....	-	13	13	503.150
CAMBUBA .....	-	31	31	1.574.625

PESCA - 1979

SUPERINTENDÊNCIA DO DESENVOLVIMENTO DA PESCA  
QUANTIDADE E VALOR DAS PRINCIPAIS ESPÉCIES DE PEI  
XES E CRUSTÁCEOS SEGUNDO AS UNIDADES DA FEDERAÇÃO

PRODUÇÃO: DE MAR

ESPECIFICAÇÃO	P E S C A   E X T R A T I V A			VALOR TOTAL ( Cr\$ )
	QUANTIDADE   ( t )			
	INDUSTRIAL	ARTESANAL	TOTAL	
<u>BAHIA</u>				
CAMORIM .....	-	1	1	7.850
CAMURUPIM .....	-	2	2	50.000
CANAPU .....	-	1	1	11.300
CAPADO .....	-	4	4	81.200
CARANGUEJO .....	50	933	983	11.344.346
CARAMURU .....	-	14	14	405.650
CARANHA .....	-	197	197	4.398.990
CARAPEBA .....	-	170	170	3.502.270
CARAPITINGA .....	-	7	7	247.650
CARAPICU .....	-	5	5	121.330
CARRAPATO .....	-	2	2	53.410
CAVALA .....	4	331	335	13.018.876
CAÇÃO .....	60	523	583	20.041.190
CAÇONETE .....	-	270	270	1.176.610
CASSARI (CAÇARI) .....	-	14	14	244.540
CHANGÔ .....	-	261	261	4.309.318
CHAVETA .....	-	4	4	280.000
CHERNE .....	-	8	8	361.900
CHICHARRO .....	-	173	173	5.198.730
CHOUPA (CHÔPA) .....	-	8	8	547.500
CIOBA (SIOBA) .....	29	25	54	2.109.640
CONGRO .....	-	1	1	21.000
CORVINA .....	-	356	356	12.451.425
CURIMÃ .....	-	19	19	5.370.525
DENTÃO .....	44	238	282	14.020.930
DORMINHOCO .....	-	7	7	21.050
DOURADO .....	14	134	148	7.089.365

## PESCA - 1979

SUPERINTENDÊNCIA DO DESENVOLVIMENTO DA PESCA  
QUANTIDADE E VALOR DAS PRINCIPAIS ESPÉCIES DE PEI  
XES E CRUSTÁCEOS SEGUNDO AS UNIDADES DA FEDERAÇÃO

## PRODUÇÃO: DE MAR

ESPECIFICAÇÃO	PESCA EXTRATIVA			VALOR TOTAL ( Cr\$ )
	QUANTIDADE ( t )			
	INDUSTRIAL	ARTESANAL	TOTAL	
<u>BAHIA</u>				
ESCAMUDA .....	-	16	16	488.000
GALO .....	-	32	32	1.159.535
GAROUPA .....	42	206	248	7.750.950
GATO .....	-	6	6	158.820
GRAÇAIM .....	-	80	80	4.039.900
GUAIBIRA .....	-	9	9	116.675
GUAIUBA .....	69	240	309	12.108.040
GUARAJUBA .....	-	24	24	1.314.885
GUARICEMA .....	10	676	686	24.937.185
JABU .....	-	8	8	219.840
LAGOSTA .....	-	112	112	14.029.820
MANJUBA .....	-	198	198	3.287.225
MARISCO .....	-	62	62	4.036.000
MAÇAMBÊ .....	-	120	120	2.204.475
MERO .....	7	141	148	5.411.080
MIRIM .....	-	9	9	352.000
MIRORÓ .....	-	90	90	1.091.560
NIQUIM .....	-	3	3	144.000
ÔLHO-DE-BOI .....	15	434	449	30.404.360
OSTRA .....	-	65	65	4.995.900
OUTRAS-ESPÉCIES ...	260	2.149	2.409	102.344.378
PAMPO .....	-	7	7	384.000
PAPATERRA .....	-	85	85	1.212.700
PARU .....	-	49	49	2.198.885
PEIXE-PENA .....	-	16	16	621.500
PEIXE-PORCO .....	-	3	3	96.000
PEROÃ .....	6	44	50	6.813.890

## PESCA - 1979

SUPERINTENDÊNCIA DO DESENVOLVIMENTO DA PESCA  
QUANTIDADE E VALOR DAS PRINCIPAIS ESPÉCIES DE PEI  
XES E CRUSTÁCEOS SEGUNDO AS UNIDADES DA FEDERAÇÃO

## PRODUÇÃO: DE MAR

ESPECIFICAÇÃO	PESCA EXTRATIVA			VALOR TOTAL ( Cr\$ )
	QUANTIDADE ( t )			
	INDUSTRIAL	ARTESANAL	TOTAL	
<u>BAHIA</u>				
PESCADA .....	-	445	445	17.152.750
PESCADA-BRANCA .....	-	7	7	455.000
PIRAGICA .....	-	10	10	477.040
POLVO .....	-	54	54	6.835.760
PRATIBU .....	-	7	7	119.100
RABO-ABERTO .....	-	411	411	24.598.235
REDONDO .....	-	11	11	450.000
ROBALO .....	-	344	344	24.706.695
RONCADOR .....	-	15	15	483.218
SALMONETE .....	-	9	9	354.760
SAMBUIO .....	-	18	18	827.650
SARDA .....	-	49	49	1.518.800
SARDINHA .....	-	381	381	27.062.961
SELVAGEM .....	-	56	56	5.474.000
SIRI .....	38	789	827	39.952.860
SOROROCA .....	9	48	57	1.709.770
TAINHA .....	-	1.575	1.575	46.832.380
TARTARUGA .....	-	18	18	471.135
UBARANA .....	-	4	4	142.730
VERMELHO .....	16	696	712	43.553.005
XAREU (CHAREL) .....	18	195	213	8.464.630
<b>T O T A L</b> .....	<b>849</b>	<b>17.712</b>	<b>18.561</b>	<b>802.589.551</b>



PESCA - 1979  
 SUPERINTENDÊNCIA DO DESENVOLVIMENTO DA PESCA  
 QUANTIDADE E VALOR DAS PRINCIPAIS ESPÉCIES DE PEI  
 XES E CRUSTÁCEOS SEGUNDO AS UNIDADES DA FEDERAÇÃO

PRODUÇÃO: ÁGUA-DOCE

ESPECIFICAÇÃO	PESCA EXTRATIVA			VALOR TOTAL ( Cr\$ )
	QUANTIDADE ( t )			
	INDUSTRIAL	ARTESANAL	TOTAL	
<u>BAHIA</u>				
ACARÁ OU CARÁ .....	-	2	2	34.000
ACARI .....	-	80	80	1.990.260
APAIARI .....	-	56	56	1.441.836
BAGRE .....	-	51	51	2.030.894
BICUDA .....	-	1	1	32.370
CABEÇUDO .....	-	4	4	148.400
CABORGE .....	-	55	55	794.340
CAMARÃO .....	-	391	391	20.065.630
CANGATI .....	-	2	2	44.000
CANGOÁ .....	-	14	14	508.280
CARANGUEJO .....	-	35	35	843.120
CARANHA .....	-	1	1	49.280
CARAPEBA .....	-	26	26	1.088.820
CARI .....	-	102	102	1.722.618
CORRÓ .....	-	7	7	213.635
CORVINA .....	-	318	318	4.808.167
CUMBÁ .....	-	11	11	275.000
CURIMATÁ .....	-	3.486	3.486	59.223.938
DOURADO .....	-	469	469	7.577.742
JEJU .....	-	4	4	109.780
JUDEU .....	-	5	5	91.600
JUNDIÁ .....	-	27	27	756.911
MANDI .....	-	197	197	3.429.343
MAROBÁ .....	-	6	6	116.420
MATRINCHÁ .....	-	73	73	1.294.107
OUTRAS-ESPÉCIES .....	-	67	67	2.104.651

PESCA - 1979  
 SUPERINTENDÊNCIA DO DESENVOLVIMENTO DA PESCA  
 QUANTIDADE E VALOR DAS PRINCIPAIS ESPÉCIES DE PEI  
 XES E CRUSTÁCEOS SEGUNDO AS UNIDADES DA FEDERAÇÃO

PRODUÇÃO: ÁGUA-DOCE

ESPECIFICAÇÃO	P E S C A   E X T R A T I V A			VALOR TOTAL ( Cr\$ )
	QUANTIDADE   ( t )			
	INDUSTRIAL	ARTESANAL	TOTAL	
<u>BAHIA</u>				
PACAMÃO .....	-	85	85	1.411.390
PACU .....	-	23	23	444.543
PESCADA .....	-	33	33	1.294.760
PESCADA-DO-PIAUI .....	-	234	234	5.375.219
PIABA .....	-	9	9	205.000
PIABANHA .....	-	10	10	344.000
PIAU .....	-	178	178	4.758.185
PIRÁ .....	-	204	204	3.271.723
PIRANHA .....	-	451	451	7.735.223
PITU .....	-	46	46	3.558.180
SARDINHA .....	-	1	1	13.900
SURUBIM .....	-	1.220	1.220	26.043.202
TILÁPIA .....	-	67	67	2.237.311
TILÁPIA-DO-CONGO .....	-	226	226	5.288.707
TILÁPIA-DO-NILO .....	-	1.716	1.716	38.419.845
XIRA .....	-	2	2	53.660
<b>T O T A L .....</b>	-	<b>9.995</b>	<b>9.995</b>	<b>211.249.990</b>

/aax.

## PESCA - 1979

SUPERINTENDÊNCIA DO DESENVOLVIMENTO DA PESCA  
QUANTIDADE E VALOR DAS PRINCIPAIS ESPÉCIES DE PEI  
XES E CRUSTÁCEOS SEGUNDO AS UNIDADES DA FEDERAÇÃO

## PRODUÇÃO: DE MAR

ESPECIFICAÇÃO	P E S C A   E X T R A T I V A			VALOR TOTAL ( Cr\$ )
	QUANTIDADE ( t )			
	INDUSTRIAL	ARTESANAL	TOTAL	
<u>PARANÁ</u>				
ANCHOVA (ENCHOVA) . . .	-	3	3	91.460
ARRAIA . . . . .	-	12	12	181.970
BADEJO . . . . .	-	8	8	264.280
BAGRE . . . . .	-	135	135	3.086.960
BAIACU . . . . .	-	10	10	326.070
CAÇÃO . . . . .	-	317	317	8.982.000
CALAFATE . . . . .	-	5	5	179.350
CAMARÃO . . . . .	-	1.044	1.044	109.413.800
CARANGUEJO . . . . .	-	79	79	1.669.000
CARANHA . . . . .	-	1	1	27.600
CAVALA . . . . .	-	4	4	150.450
CORVINA . . . . .	-	15	15	327.036
GORDINHO . . . . .	-	1	1	12.000
LINGUADO . . . . .	-	14	14	441.450
MARISCO . . . . .	-	20	20	345.200
MIRAGUAIA (MIRAGAIA) .	-	11	11	255.800
OSTRA . . . . .	-	29	29	467.810
OUTRAS ESPÉCIES . . . . .	-	12	12	275.510
PAMPANO (PAMPO) . . . . .	-	1	1	12.400
PARATI . . . . .	-	72	72	1.867.900
PARÚ . . . . .	-	2	2	25.440
PESCADA . . . . .	-	154	154	4.796.330
PIRAMBIJU (BIJUPIRÁ) . .	-	13	13	393.420
PREJEREBA . . . . .	-	18	18	633.990
ROBALO . . . . .	-	44	44	1.530.050
RONCADOR . . . . .	-	1	1	20.000
SARDINHA . . . . .	-	107	107	2.013.900



## PESCA - 1979

SUPERINTENDÊNCIA DO DESENVOLVIMENTO DA PESCA  
QUANTIDADE E VALOR DAS PRINCIPAIS ESPÉCIES DE PEI  
XES E CRUSTÁCEOS SEGUNDO AS UNIDADES DA FEDERAÇÃO

## PRODUÇÃO: ÁGUA-DOCE

ESPECIFICAÇÃO	PESCA EXTRATIVA			VALOR TOTAL ( Cr\$ )
	QUANTIDADE ( t )			
	INDUSTRIAL	ARTESANAL	TOTAL	
<u>PARANÁ</u>				
BAGRE .....	-	8	8	285.025
BARBADÓ .....	-	11	11	600.000
CAMPINHEIRA .....	-	3	3	25.000
CASCUDO .....	-	29	29	960.450
CORVINA .....	-	8	8	158.600
CURIMATÃ .....	-	151	151	3.046.280
DOURADO .....	-	29	29	1.475.750
JAÚ .....	-	25	25	578.900
JURUPOCA .....	-	5	5	102.900
LAMBARI .....	-	2	2	29.160
MANDI .....	-	31	31	880.200
OUTRAS-ESPÉCIES .....	-	5	5	154.240
PACU .....	-	16	16	658.200
PIABA (PIAVA) .....	-	5	5	111.100
PIAPARA .....	-	19	19	852.380
PIAU .....	-	7	7	237.010
PIRACANJUBA .....	-	1	1	14.700
PIRANHA .....	-	2	2	24.000
SAICANGA .....	-	3	3	120.000
SALMÃO .....	-	4	4	210.000
SURUBIM .....	-	58	58	2.541.750
TRAIRA .....	-	33	33	412.650
<b>T O T A L</b> .....	-	455	455	13.478.295

/aax.

## PESCA - 1979

SUPERINTENDÊNCIA DO DESENVOLVIMENTO DA PESCA  
QUANTIDADE E VALOR DAS PRINCIPAIS ESPÉCIES DE PEI  
XES E CRUSTÁCEOS SEGUNDO AS UNIDADES DA FEDERAÇÃO

## PRODUÇÃO: DE MAR

ESPECIFICAÇÃO	P E S C A   E X T R A T I V A			VALOR TOTAL ( Cr\$ )
	QUANTIDADE   ( t )			
	INDUSTRIAL	ARTESANAL	TOTAL	
<b>SANTA CATARINA</b>				
ABRÓTEA .....	67	286	353	4.827.600
AGULHA .....	-	2	2	29.019
AGULHÃO .....	1	-	1	12.720
ANCHOVA (ENCHOVA) ...	7.038	-	7.038	74.504.202
ANJO .....	4	-	4	5.426
ATUM .....	2.135	-	2.135	57.414.312
ARRAIA .....	17	111	128	1.131.583
BADEJO .....	-	5	5	355.125
BAGRE .....	1.205	905	2.110	28.342.159
BATATA .....	204	-	204	2.466.704
BONITO .....	570	127	697	11.026.562
CABRINHA .....	-	1	1	4.324
CAÇÃO .....	3.007	3.068	6.075	57.341.634
CAMARÃO .....	8.113	2.457	10.570	740.130.003
CAMARÃO-ROSA .....	1.531	-	1.531	103.307.799
CAMARÃO-SETE-BARBAS ...	3.416	3.049	6.465	129.105.388
CARÁ .....	-	2	2	65.730
CARAPICU .....	-	15	15	270.630
CASCOTE .....	202	-	202	303.000
CASTANHA .....	7.795	79	7.874	68.272.508
CAVALINHA .....	2.604	6	2.610	21.735.344
CHERNE (XERNE) .....	424	13	437	6.583.331
CORVINA .....	6.148	2.593	8.741	86.432.834
DOURADO .....	6	-	6	60.192
ESPADA .....	2.251	-	2.251	20.486.765
GALO .....	403	-	403	2.691.991
GAROUPA .....	1.334	-	1.334	20.624.178

## PESCA - 1979

SUPERINTENDÊNCIA DO DESENVOLVIMENTO DA PESCA  
QUANTIDADE E VALOR DAS PRINCIPAIS ESPÉCIES DE PEI  
XES E CRUSTÁCEOS SEGUNDO AS UNIDADES DA FEDERAÇÃO

## PRODUÇÃO: DE MAR

ESPECIFICAÇÃO	PESCA EXTRATIVA			VALOR TOTAL ( Cr\$ )
	QUANTIDADE ( t )			
	INDUSTRIAL	ARTESANAL	TOTAL	
<u>SANTA CATARINA</u>				
GOETE .....	139	-	139	1.016.940
GORDINHO .....	203	-	203	2.725.075
GUAIBIRA (GUAIVIRA) .	191	-	191	1.367.037
LAGOSTA .....	2	-	2	672.976
LINGUADO .....	671	171	842	9.837.343
LULA .....	142	59	201	9.261.302
MANJUBA .....	-	419	419	2.097.175
MARGARIDA .....	644	-	644	2.734.008
MARIA-MOLE .....	8	-	8	118.068
MARIMBÁ .....	-	12	12	57.190
MARISCO .....	-	97	97	1.558.395
MERLUZA .....	161	-	161	411.232
MEXILHÃO .....	1	-	1	61.600
MIRAGUAIA (MIRAGAIA) ..	10	8	18	411.900
NAMORADO .....	38	1	39	1.005.562
OLHETE .....	71	28	99	1.062.120
OLHO-DE-CÃO .....	1	-	1	12.800
OUTRAS-ESPÉCIES .....	45.386	758	46.144	140.837.661
PALOMBETA .....	1.110	99	1.209	4.771.975
PAMPO .....	15	92	107	2.437.204
PAPATERRA .....	61	545	606	17.044.810
PARATI .....	-	136	136	2.631.945
PARGO .....	110	-	110	1.147.474
PARU .....	-	43	43	732.748
PEIXE-GALO .....	-	17	17	168.430
PEIXE-PORCO .....	4	14	18	110.070
PEIXE-REI .....	-	149	149	2.989.940

## PESCA - 1979

SUPERINTENDÊNCIA DO DESENVOLVIMENTO DA PESCA  
QUANTIDADE E VALOR DAS PRINCIPAIS ESPÉCIES DE PEI  
XES E CRUSTÁCEOS SEGUNDO AS UNIDADES DA FEDERAÇÃO

## PRODUÇÃO: DE MAR

ESPECIFICAÇÃO	P E S C A E X T R A T I V A			VALOR TOTAL ( Cr\$ )
	QUANTIDADE ( t )			
	INDUSTRIAL	ARTESANAL	TOTAL	
<u>SANTA CATARINA</u>				
PERIQUITO .....	-	10	10	157.620
PESCADA .....	2.769	519	3.288	33.496.327
PESCADA-BICUDA .....	-	11	11	58.792
PESCADA-BRANCA .....	-	98	98	2.039.760
PESCADINHA .....	1.458	-	1.458	41.066.110
POLVO .....	30	-	30	1.084.878
PREJEREBA .....	-	22	22	367.623
ROBALO .....	-	8	8	275.951
RONCADOR .....	1	-	1	15.800
SARDINHA .....	99.254	414	99.668	671.709.196
SARGO .....	-	5	5	136.567
SAVELHA .....	158	-	158	1.809.499
SERRA .....	202	2	204	443.920
SIRI .....	1.973	-	1.973	10.605.264
SOLTEIRA .....	-	5	5	57.720
SOROROCA .....	31	-	31	912.438
TAINHA .....	4.094	1.167	5.261	90.213.097
TILÁPIA .....	-	2	2	32.745
TRILHA .....	2	-	2	24.216
VERMELHO .....	1	-	1	4.260
VIOLA .....	2	71	73	1.249.900
XARELETE (XERELETE) ...	4	21	25	329.675
XIXARRO (CHICHARRO) ...	2.460	1	2.461	21.077.804
<b>T O T A L</b> .....	<b>209.882</b>	<b>17.723</b>	<b>227.605</b>	<b>2.521.983.205</b>



## PESCA -1979

SUPERINTENDÊNCIA DO DESENVOLVIMENTO DA PESCA  
QUANTIDADE E VALOR DAS PRINCIPAIS ESPÉCIES DE PEI  
XES E CRUSTÁCEOS SEGUNDO AS UNIDADES DA FEDERAÇÃO

## PRODUÇÃO: DE MAR

ESPECIFICAÇÃO	PESCA EXTRATIVA			VALOR TOTAL ( Cr\$ )
	QUANTIDADE ( t )			
	INDUSTRIAL	ARTESANAL	TOTAL	
<b>RIO GRANDE DO SUL</b>				
ABRÓTEA .....	77	26	103	958.773
AGULHA .....	138	-	138	2.072.258
ALBACORA .....	887	-	887	13.775.994
ANCHOVA (ENCHOVA) ...	2.268	1.140	3.408	37.390.806
ANJO .....	438	52	490	4.296.609
ARRAIA .....	273	5	278	378.346
ATUM .....	133	-	133	2.071.432
BAGRE .....	558	517	1.075	15.433.849
BARBUDO .....	6	-	6	988.872
BATATA .....	8	-	8	75.520
BONITO .....	2	-	2	9.919
CABRINHA .....	15	-	15	72.135
CAÇÃO .....	1.065	1.387	2.452	35.136.685
CAÇÃO-MANGONA .....	3	-	3	14.201
CALAFATE .....	89	-	89	844.229
CAMARÃO .....	4.607	8.158	12.765	586.211.215
CASTANHA .....	5.206	2	5.208	61.325.612
CAVALA .....	6	-	6	72.124
CONGRO .....	54	2	56	1.489.761
CORVINA .....	464	7.799	8.263	176.678.005
DOURADO .....	11	-	11	112.256
ESPADA .....	234	25	259	628.310
GAROUPA .....	-	15	15	750.000
GOETE .....	87	2	89	564.497
GORDINHO .....	35	28	63	85.119
LINGUADO .....	210	1.049	1.259	22.675.475
LULA .....	172	1	173	1.488.703

## PESCA -1979

SUPERINTENDÊNCIA DO DESENVOLVIMENTO DA PESCA  
QUANTIDADE E VALOR DAS PRINCIPAIS ESPÉCIES DE PEI  
XES E CRUSTÁCEOS SEGUNDO AS UNIDADES DA FEDERAÇÃO

## PRODUÇÃO: DE MAR

ESPECIFICAÇÃO	PESCA EXTRATIVA			VALOR TOTAL ( Cr\$ )
	QUANTIDADE ( t )			
	INDUSTRIAL	ARTESANAL	TOTAL	
<u>RIO GRANDE DO SUL</u>				
MANJUBA .....	1	2	3	18.239
MARISCO .....	11	524	535	3.175.952
MERLUZA .....	19.524	-	19.524	204.437.783
MIRAGUAIA .....	442	619	1.061	18.175.082
NAMORADO .....	19	-	19	355.424
OUTRAS ESPÉCIES ....	3.510	488	3.998	7.878.955
PAMPO .....	335	254	579	5.778.458
PAPATERRA .....	128	250	378	5.714.633
PARGO .....	589	37	626	7.174.103
PEIXE-REI .....	-	259	259	3.261.060
PEROÃ .....	-	2	2	21.150
PESCADA .....	7.884	1.261	9.145	96.171.867
PIABA (PIAVA) .....	-	60	60	900.000
PREJEREBA .....	-	1	1	11.967
ROSADO .....	774	2.234	3.008	35.271.894
SARDINHA .....	417	6	423	5.632.396
SARGO .....	93	-	93	1.119.963
SAVELHA .....	536	479	1.015	4.206.679
SERRA .....	1	-	1	1.470
SIRI .....	-	61	61	3.240.698
TAINHA .....	1.338	3.247	4.585	54.144.986
VIOLA .....	498	-	498	4.119.700
VIVOCA .....	-	1.381	1.381	5.138.213
XERNE .....	111	-	111	1.117.965
XIXARRO .....	2	-	2	17.099
<b>T O T A L .....</b>	<b>53.249</b>	<b>31.373</b>	<b>84.622</b>	<b>1.432.686.441</b>

## PESCA -1979

SUPERINTENDÊNCIA DO DESENVOLVIMENTO DA PESCA  
QUANTIDADE E VALOR DAS PRINCIPAIS ESPÉCIES DE PEI  
XES E CRUSTÁCEOS SEGUNDO AS UNIDADES DA FEDERAÇÃO

## PRODUÇÃO: ÁGUA-DOCE

ESPECIFICAÇÃO	P E S C A   E X T R A T I V A			VALOR TOTAL ( Cr\$ )
	QUANTIDADE   ( t )			
	INDUSTRIAL	ARTESANAL	TOTAL	
<u>RIO GRANDE DO SUL</u>				
ACARÁ (CARÁ) .....	1	177	178	2.269.856
BAGRE .....	-	154	154	8.250
BEIRU .....	27	402	429	2.611.557
CASCUDO .....	-	16	16	310.000
CORVINA .....	-	65	65	3.380.000
CURIMATÃ .....	-	71	71	1.692.132
DOURADO .....	-	17	17	816.478
JANDIÃ .....	11	312	323	2.332.627
LAMBARI .....	3	6	9	128.829
PEIXE-REI .....	-	7	7	97.500
PIABA (PIAVA) .....	-	28	28	1.331.500
PIAU .....	4	31	35	236.514
PINTADO .....	6	93	99	2.535.893
SAGUIRU .....	-	1	1	2.415
TAMBAQUI .....	1	-	1	2.392
TAMBICU .....	-	72	72	654.522
TRAIRA .....	87	1.002	1.089	9.787.949
<b>T O T A L .....</b>	<b>140</b>	<b>2.454</b>	<b>2.594</b>	<b>28.180.414</b>

## PESCA - 1979

SUPERINTENDÊNCIA DO DESENVOLVIMENTO DA PESCA  
QUANTIDADE E VALOR DAS PRINCIPAIS ESPÉCIES DE PEI  
XES E CRUSTÁCEOS SEGUNDO AS UNIDADES DA FEDERAÇÃO

## PRODUÇÃO: ÁGUA-DOCE

ESPECIFICAÇÃO	PESCA EXTRATIVA			
	QUANTIDADE ( t )			VALOR TOTAL ( Cr\$ )
	INDUSTRIAL	ARTESANAL	TOTAL	
<u>MINAS GERAIS</u>				
BAGRE .....	-	19	19	1.862.350
BARBADO .....	-	4	4	120.000
CABORGE .....	-	3	3	59.600
CAMPINHEIRA .....	-	13	13	92.600
CARÁ .....	-	7	7	38.000
CARANHA .....	-	5	5	264.500
CARI .....	-	4	4	62.000
CASCUDO .....	-	320	320	10.766.300
CORVINA .....	-	44	44	871.240
CURIMATÃ .....	-	740	740	19.762.555
DOURADO .....	-	180	180	8.836.095
JAÚ .....	-	13	13	538.460
LAGOSTIM .....	-	37	37	4.179.300
LAMBARI .....	-	75	75	149.958
MANDI .....	-	172	172	4.474.545
MATRINCHÃ .....	-	18	18	440.325
OUTRAS ESPÉCIES .....	-	16	16	578.620
PACAMÃO (POCOMÃ) .....	-	19	19	525.135
PACU .....	-	4	4	69.080
PIABA .....	-	20	20	841.000
PIAPARA .....	-	5	5	165.000
PIAU .....	-	194	194	4.469.190
PIRÃ .....	-	38	38	707.965
PIRAMBEBA .....	-	6	6	22.420
PIRANHA .....	-	42	42	974.522
SAGUIRU .....	-	11	11	185.300
SAIRU .....	-	35	35	194.000



## PESCA - 1979

SUPERINTENDÊNCIA DO DESENVOLVIMENTO DA PESCA  
QUANTIDADE E VALOR DAS PRINCIPAIS ESPÉCIES DE PEI  
XES E CRUSTÁCEOS SEGUNDO AS UNIDADES DA FEDERAÇÃO

## PRODUÇÃO: DE MAR

ESPECIFICAÇÃO	PESCA EXTRATIVA			VALOR TOTAL ( Cr\$ )
	QUANTIDADE ( t )			
	INDUSTRIAL	ARETSANAL	TOTAL	
<u>ESPÍRITO SANTO</u>				
ANCHOVA .....	-	57	57	3.454.000
ARRAIA .....	102	31	133	1.980.325
ATUM .....	13	23	36	1.047.886
BADEJO .....	553	448	1.001	76.741.840
BAGRE .....	133	31	164	2.592.445
BAIACU .....	-	112	112	2.822.000
BIJUPIRÁ (BEIJUPIRÁ)	-	13	13	325.000
BONITO .....	-	14	14	445.802
CABEÇA-DURA .....	-	2	2	30.000
CALUNGA .....	-	48	48	1.920.000
CAMARÃO .....	30	213	243	12.808.300
CAMARÃO-ROSA .....	40	-	40	5.425.310
CAMARÃO-SETE-BRABAS ...	376	48	424	8.480.785
CANGOÃ .....	8	2	10	290.295
CARANGUEJO .....	-	124	124	2.620.000
CARAPEBA .....	-	27	27	765.000
CAÇÃO .....	49	230	279	9.828.028
CHERNE .....	13	21	34	1.211.400
CIOBA (SIOBA) .....	517	54	571	19.272.640
CORVINA .....	8	74	82	1.817.817
CURIMÃ .....	10	-	10	116.748
DENTÃO .....	133	14	147	15.581.716
DOURADO .....	26	72	98	3.522.265
ESCAMUDA .....	1	-	1	76.340
ESPADA .....	-	29	29	702.732
GAROUPA .....	423	516	939	42.247.429
GUAIBIRA .....	1	77	78	1.230.708

## PESCA - 1979

SUPERINTENDÊNCIA DO DESENVOLVIMENTO DA PESCA  
QUANTIDADE E VALOR DAS PRINCIPAIS ESPÉCIES DE PEI  
XES E CRUSTÁCEOS SEGUNDO AS UNIDADES DA FEDERAÇÃO

## PRODUÇÃO: DE MAR

ESPECIFICAÇÃO	P E S C A   E X T R A T I V A			VALOR TOTAL ( Cr\$ )
	QUANTIDADE   ( t )			
	INDUSTRIAL	ARTESANAL	TOTAL	
<u>ESPÍRITO SANTO</u>				
LAGOSTA .....	3	63	66	6.464.240
MANJUBA .....	-	144	144	2.639.000
MERO .....	1	9	10	705.714
NAMORADO .....	-	23	23	890.000
OLHETE .....	-	6	6	160.000
ÔLHO-DE-BOI .....	17	46	63	2.112.075
OUTRAS ESPÉCIES .....	353	463	816	12.979.257
PAPATERRA .....	4	42	46	3.190.340
PARGO .....	60	214	274	8.007.825
PARÚ .....	1	10	11	400.560
PEIXE-GALO .....	1	2	3	51.524
PEROÁ .....	40	879	919	18.746.588
PESCADA .....	162	289	451	18.597.680
PIRAGICA .....	20	-	20	1.359.440
PRATIBU .....	-	15	15	400.000
ROBALO .....	2	62	64	4.991.115
RONCADOR .....	26	-	26	190.000
SARDA .....	23	95	118	5.613.035
SARDINHA .....	-	31	31	817.000
SARGO .....	-	37	37	1.139.805
SIRI .....	-	58	58	597.900
SOROROCA .....	-	16	16	375.000
TAINHA .....	-	27	27	1.413.000
VERMELHO .....	50	41	91	3.497.643
XARÉU (CHAREL) .....	5	49	54	1.446.243
<b>T O T A L</b>	<b>3.204</b>	<b>4.901</b>	<b>8.105</b>	<b>314.141.795</b>

## PESCA - 1979

SUPERINTENDÊNCIA DO DESENVOLVIMENTO DA PESCA  
QUANTIDADE E VALOR DAS PRINCIPAIS ESPÉCIES DE PEI  
XES E CRUSTÁCEOS SEGUNDO AS UNIDADES DA FEDERAÇÃO

## PRODUÇÃO: ÁGUA-DOCE

ESPECIFICAÇÃO	P E S C A   E X T R A T I V A			VALOR TOTAL ( Cr\$ )
	QUANTIDADE   ( t )			
	INDUSTRIAL	ARTESANAL	TOTAL	
<u>ESPÍRITO SANTO</u>				
ACARÁ (CARÁ) .....	-	2	2	62.500
BAGRE .....	-	2	2	79.000
CAMARÃO .....	-	5	5	414.000
CAMARÃO-PITU .....	-	10	10	462.100
CARAPEBA .....	-	2	2	80.000
CASCUDO .....	-	4	4	313.250
CORVINA .....	-	1	1	52.250
CUMBACA .....	-	1	1	20.000
CURIMATÃ .....	-	16	16	640.000
DOURADO .....	-	5	5	337.000
JUDEU .....	-	1	1	49.500
JUNDIÃ .....	-	4	4	76.375
LAGOSTIM .....	-	15	15	1.842.000
MAROBÃ .....	-	1	1	89.400
OUTRAS ESPÉCIES .....	-	2	2	118.250
PACAMÃO .....	-	1	1	31.500
PIABA (PIAVA) .....	-	17	17	510.000
PIABANHA .....	-	1	1	12.500
PIAU .....	-	22	22	807.500
SAIRU .....	-	1	1	17.850
SARDINHA .....	-	7	7	210.000
TILÁPIA .....	-	1	1	33.400
TRAIRA .....	-	30	30	869.500
TUCUNARÉ .....	-	16	16	653.000
<b>T O T A L</b>	<b>2</b>	<b>165</b>	<b>167</b>	<b>7.780.875</b>



PESCA - 1979  
 SUPERINTENDÊNCIA DO DESENVOLVIMENTO DA PESCA  
 QUANTIDADE E VALOR DAS PRINCIPAIS ESPÉCIES DE PEI-  
 XES E CRUSTÁCEOS SEGUNDO AS UNIDADES DA FEDERAÇÃO

PRODUÇÃO: DE MAR

ESPECIFICAÇÃO	PESCA EXTRATIVA			VALOR TOTAL ( Cr\$ )
	QUANTIDADE ( t )			
	INDUSTRIAL	ARTESANAL	TOTAL	
<u>RIO DE JANEIRO</u>				
AGULHÃO .....	15	-	15	45.255
ANCHOVA OU ENCHOVA .	2	248	250	7.046.407
ARRAIA .....	7	58	65	449.624
ATUM .....	2.771	9	2.780	42.278.965
BADEJO .....	41	82	123	4.466.842
BAGRE .....	45	94	139	1.378.920
BATATA .....	20	12	32	626.600
BICUDA .....	2	-	2	4.875
BIJUPIRÁ .....	-	6	6	165.450
BÔCA-TORTA .....	10.847	-	10.847	11.282.463
BONITO .....	603	321	924	12.124.815
CAMARÃO .....	19.098	2.625	21.723	142.302.383
CABEÇA-DURA .....	-	3	3	142.000
CAMBUÇU .....	1	1	2	91.550
CARANGUEJO .....	-	42	42	2.774.320
CARANHA .....	-	3	3	92.420
CARAPICU .....	49	123	172	1.943.037
CARAPEBA .....	-	70	70	1.552.980
CARATINGA .....	-	2	2	36.742
CASCUDA .....	31	2	33	119.848
CASTANHA .....	79	26	105	2.502.160
CAÇÃO .....	386	286	672	15.513.802
CAVALA .....	-	9	9	135.600
CAVALINHA .....	2.391	3.645	6.036	35.296.773
CHERNE .....	8	6	14	603.780
CORCOROCA .....	-	95	95	631.290
CORVINA .....	163	431	594	21.588.652

PESCA - 1979  
 SUPERINTENDÊNCIA DO DESENVOLVIMENTO DA PESCA  
 QUANTIDADE E VALOR DAS PRINCIPAIS ESPÉCIES DE PEI  
 XES E CRUSTÁCEOS SEGUNDO AS UNIDADES DA FEDERAÇÃO

PRODUÇÃO: DE MAR

ESPECIFICAÇÃO	PESCA EXTRATIVA			VALOR TOTAL ( Cr\$ )
	QUANTIDADE ( t )			
	INDUSTRIAL	ARTESANAL	TOTAL	
<u>RIO DE JANEIRO</u>				
CONGRO .....	3	-	3	265.000
CURIMÃ .....	-	3	3	102.950
DOURADO .....	10	15	25	467.635
ENXADA .....	7	4	11	102.064
ESPADA .....	50	150	200	956.282
GALO .....	633	1.204	1.837	15.763.498
GAROUPA .....	-	31	31	1.416.830
GOETE .....	55	23	78	902.266
GORDINHO .....	-	1	1	4.000
GUAIÚBA .....	16	65	81	815.478
LAGOSTA .....	2	-	2	337.313
LANCETA .....	2	-	2	10.530
LINGUADO .....	6	44	50	3.381.344
LULA .....	129	175	304	9.635.622
MANJUBA .....	-	42	42	381.686
MARIA-MOLE .....	-	1	1	7.600
MARIMBÃ .....	-	5	5	50.300
MERLUZA .....	79	-	79	4.789.869
MERO .....	-	9	9	272.920
NAMORADO .....	63	6	69	3.831.223
OLHETE .....	-	19	19	418.330
ÔLHO-DE-BOI .....	-	9	9	168.425
ÔLHO-DE-CÃO .....	-	7	7	94.000
OUTRAS-ESPÉCIES .....	17.566	625	18.191	150.185.943
PALOMBETA .....	27	-	27	128.261
PAMPO .....	47	4	51	3.670.285

PESCA - 1979  
 SUPERINTENDÊNCIA DO DESENVOLVIMENTO DA PESCA  
 QUANTIDADE E VALOR D'S PRINCIPAIS ESPÉCIES DE PEI  
 XES E CRUSTÁCEOS SEGUNDO AS UNIDADES DA FEDERAÇÃO

PRODUÇÃO: DE MAR

ESPECIFICAÇÃO	PESCA EXTRATIVA			VALOR TOTAL ( Cr\$ )
	QUANTIDADE ( t )			
	INDUSTRIAL	ARTESANAL	TOTAL	
<u>RIO DE JANEIRO</u>				
PAPATERRA .....	-	4	4	85.740
PARATI .....	38	222	260	3.769.548
PARGO .....	36	59	95	5.307.075
PEIXE PORCO .....	-	20	20	40.000
PEIXE-REI .....	-	51	51	232.160
PEROÁ .....	-	1	1	5.950
PESCADA .....	255	10.555	10.810	56.903.941
PESCADINHA .....	12	643	655	14.851.833
PIRAGICA .....	-	4	4	55.000
PIRAMBEBA .....	-	1	1	37.000
PIRAÚNA .....	1	20	21	480.382
PITANCOLA .....	-	26	26	923.160
POLVO .....	2	8	10	345.610
ROBALO .....	-	139	139	9.650.393
SALEMA .....	1	-	1	12.780
SARDA .....	-	4	4	125.400
SARDINHA .....	88.161	7.889	96.050	999.410.967
SARGO .....	10	-	10	34.950
SAVELHA .....	1.137	67	1.204	6.016.648
SAÚNA .....	-	40	40	1.484.000
SERRA .....	108	-	108	1.559.055
SIRI .....	60	-	60	1.084.172
SOLTEIRA .....	-	30	30	180.000
SOROROCA .....	28	28	56	1.907.825
TAINHA .....	3	508	511	17.920.324
TIRA-VIRA .....	10	8	18	223.340
TRILHA .....	6	-	6	85.815

## PESCA - 1979

SUPERINTENDÊNCIA DO DESENVOLVIMENTO DA PESCA  
 QUANTIDADE E VALOR DAS PRINCIPAIS ESPÉCIES DE PEI  
 XES E CRUSTÁCEOS SEGUNDO AS UNIDADES DA FEDERAÇÃO

PRODUÇÃO: DE MAR

ESPECIFICAÇÃO	PESCA EXTRATIVA			VALOR TOTAL ( Cr\$ )
	QUANTIDADE ( t )			
	INDUSTRIAL	ARTESANAL	TOTAL	
<u>RIO DE JANEIRO</u>				
UBARANA .....	-	21	21	168.822
VERMELHO .....	-	17	17	202.605
VIOLA .....	-	1	1	39.000
XARELETE .....	121	419	540	10.330.440
XIXARRO OU CHUCHARRO .	115	269	384	2.504.770
XAREU OU CHAREL .....	12	120	132	3.383.673
TOTAL .....	145.370	31.815	177.185	1.642.719.585

/aax.

PESCA - 1979  
 SUPERINTENDÊNCIA DO DESENVOLVIMENTO DA PESCA  
 QUANTIDADE E VALOR DAS PRINCIPAIS ESPÉCIES DE PEI  
 XES E CRUSTÁCEOS SEGUNDO AS UNIDADES DA FEDERAÇÃO

PRODUÇÃO: ÁGUA-DOCE

ESPECIFICAÇÃO	PESCA EXTRATIVA			VALOR TOTAL ( Cr\$ )
	QUANTIDADE ( t )			
	INDUSTRIAL	ARTESANAL	TOTAL	
<u>RIO DE JANEIRO</u>				
ACARÁ (CARÁ) .....	-	100	100	1.936.670
ACARI OU CARI .....	-	44	44	1.249.340
BAGRE .....	-	36	36	794.880
CAMARÃO .....	-	79	79	3.933.600
CAMARÃO-PITU .....	-	58	58	1.458.250
CARANGUEJO .....	-	29	29	585.000
CARAÚNA .....	-	10	10	150.000
CARPA .....	-	29	29	864.372
CASCUDO .....	-	48	48	2.151.000
CORVINA OU CURVINA .	-	12	12	246.700
CUMBACA .....	-	8	8	160.000
CURIMATÃ .....	-	23	23	441.288
DOURADO .....	-	10	10	415.832
DUIÃ .....	-	5	5	52.500
JUNDIÃ .....	-	13	13	242.910
LAGOSTIM .....	-	16	16	2.119.140
MANDI-AÇU .....	-	14	14	337.500
MANDIJUBA .....	-	149	149	2.275.500
MAROBÃ OU MOROBÃ ...	-	3	3	46.170
PEIXE-REI .....	-	1	1	20.750
PIABANHA .....	-	2	2	15.000
PIAU .....	-	44	44	1.289.381
SAIRU .....	-	307	307	4.418.460
TAMBICU .....	-	3	3	90.000
TRAIRA .....	-	133	133	2.922.794
<b>TOTAL .....</b>	-	<b>1.176</b>	<b>1.176</b>	<b>28.217.037</b>

/aax.

## PESCA - 1979

SUPERINTENDÊNCIA DO DESENVOLVIMENTO DA PESCA  
QUANTIDADE E VALOR DAS PRINCIPAIS ESPÉCIES DE PEIXES E CRUSTÁCEOS SEGUNDO AS UNIDADES DA FEDERAÇÃO

## PRODUÇÃO: DE MAR

ESPECIFICAÇÃO	P E S C A   E X T R A T I V A			VALOR TOTAL ( Cr\$ )
	QUANTIDADE   ( t )			
	INDUSTRIAL	ARTESANAL	TOTAL	
<u>SÃO PAULO</u>				
ABRÓTEA .....	171	-	171	5.767.813
AGULHÃO .....	8	-	8	126.189
ANCHOVA .....	20	-	20	325.629
ANJO .....	277	2	279	3.249.297
ARRAIA .....	110	5	115	820.889
ATUM .....	235	10	245	1.191.116
BACALHAU .....	34	-	34	514.478
BADEJO .....	15	-	15	46.029
BAGRE .....	329	54	383	6.392.459
BETARA .....	218	4	222	3.322.376
BONITO .....	49	43	92	838.506
BUDIÃO .....	1	-	1	1.040
CAÇÃO .....	324	232	556	10.693.420
CAÇÃO-MACHOTE .....	50	-	50	1.647.145
CAÇÃO-MANGONA .....	7	-	7	98.967
CAÇONETE .....	251	-	251	3.112.128
CAMARÃO .....	1.071	167	1.238	130.370.583
CAMARÃO-ROSA .....	1.397	28	1.425	314.447.827
CAMARÃO-SETE BARBA ..	4.691	1.966	6.657	116.394.083
CAMBEBA .....	8	-	8	197.223
CARANHA .....	2	-	2	38.985
CARAPAU .....	248	138	386	4.210.505
CARAPEBA .....	-	1	1	12.745
CARAPITINGA .....	-	1	1	7.130
CASTANHA .....	3.408	-	3.408	34.164.803
CAVALINHA .....	728	46	774	6.958.885
CHERNE .....	21	-	21	2.500

PESCA - 1979  
 SUPERINTENDÊNCIA DO DESENVOLVIMENTO DA PESCA  
 QUANTIDADE E VALOR DAS PRINCIPAIS ESPÉCIES DE PEI-  
 XES E CRUSTÁCEOS SEGUNDO AS UNIDADES DA FEDERAÇÃO

PRODUÇÃO: DE MAR

ESPECIFICAÇÃO	PESCA EXTRATIVA			VALOR TOTAL ( Cr\$ )
	QUANTIDADE ( t )			
	INDUSTRIAL	ARTESANAL	TOTAL	
<u>SÃO PAULO</u>				
CIOBA .....	2	-	2	29.682
CONGRÓ .....	13	-	13	136.669
CORVINA (CURVINA) ..	4.265	122	4.387	59.846.649
DOURADO .....	1	11	12	157.578
ESPADA .....	108	162	270	2.728.246
GALO .....	191	-	191	1.962.975
GAROUPA .....	4	-	4	946.313
GOETE .....	1.000	52	1.052	17.226.546
GORDINHO .....	64	-	64	471.480
GUAIVIRA .....	3	5	8	74.727
LAGOSTA .....	14	-	14	4.223.771
LINGUADO .....	135	6	141	6.050.295
LULA .....	304	10	314	12.194.517
MANJUBA .....	2.731	11.000	13.731	130.617.310
MARIA-MOLE .....	497	-	497	5.403.830
MARISCO .....	1	-	1	225.420
MERLUZA .....	979	-	979	20.399.966
MERO .....	3	-	3	48.073
MIRAGUAIA (MIRAGAIA) .	117	1	118	1.354.844
NAMORADO .....	67	-	67	2.001.994
OSTRA .....	-	4	4	49.000
OLHETE .....	1	-	1	47.254
OLHO-DE-BOI .....	2	7	9	265.388
OLHO-DE-CÃO .....	1	-	1	4.064
OUTRAS-ESPÉCIES ....	7.811	594	8.405	81.305.728
OVEVA (OBEVA) .....	8	-	8	111.203
PALOMBETA .....	1	32	33	236.639

## PESCA - 1979

SUPERINTENDÊNCIA DO DESENVOLVIMENTO DA PESCA  
QUANTIDADE E VALOR DAS PRINCIPAIS ESPÉCIES DE PEI  
XES E CRUSTÁCEOS SEGUNDO AS UNIDADES DA FEDERAÇÃO

## PRODUÇÃO: DE MAR

ESPECIFICAÇÃO	PESCA EXTRATIVA			VALOR TOTAL ( Cr\$ )
	QUANTIDADE ( t )			
	INDUSTRIAL	ARTESANAL	TOTAL	
<u>SÃO PAULO</u>				
PAMPO .....	48	-	48	362.658
PARATI .....	-	53	53	622.362
PARGO .....	19	1	20	386.861
PEIXE-PORCO .....	924	5	929	14.242.336
PESCADA .....	8.916	102	9.018	153.159.587
PESCADA-BICUDA .....	19	-	19	353.954
PESCADA-CAMBUÇU .....	120	8	128	9.619.073
PIRAGICA .....	4	-	4	18.164
PIRAMBIJU .....	1	-	1	4.236
PIRAMUTABA .....	3.117	-	3.117	29.983.223
POLVO .....	174	2	176	14.115.212
PREJEREBA .....	1	3	4	114.535
ROBALO .....	5	25	30	2.102.400
RONCADOR .....	12	-	12	111.661
SALTEIRA .....	1	4	5	72.083
SARDINHA .....	23.974	2.502	26.476	240.014.517
SAVELHA (SABELHA) ..	663	103	766	4.376.771
SIRI .....	13	18	31	2.810.042
SÔLHA .....	1	-	1	4.837
SOROROCA .....	4	92	96	1.966.155
TAINHA .....	72	115	187	6.511.009
TIRA-VIRA .....	4	-	4	28.685
TORTINHA .....	101	-	101	957.493
TRILHA .....	100	-	100	2.358.888
VERMELHO .....	1	-	1	26.565
VIOLA .....	165	-	165	1.124.897
VIROTE .....	-	4	4	123.270



## PESCA - 1979

SUPERINTENDÊNCIA DO DESENVOLVIMENTO DA PESCA  
QUANTIDADE E VALOR DAS PRINCIPAIS ESPÉCIES DE PEI  
XES E CRUSTÁCEOS SEGUNDO AS UNIDADES DA FEDERAÇÃO

PRODUÇÃO: DE MAR

ESPECIFICAÇÃO	P E S C A   E X T R A T I V A			VALOR TOTAL ( Cr\$ )
	QUANTIDADE   ( t )			
	INDUSTRIAL	ARTESANAL	TOTAL	
<u>SÃO PAULO</u>				
XAREU (CHAREL) . . . . .	9	-	9	254.331
XIXARRO (CHICHARRO) . . .	292	1	293	1.544.878
<b>T O T A L . . . . .</b>	<b>70.756</b>	<b>17.741</b>	<b>88.497</b>	<b>1.480.443.594</b>

/aax.

## PESCA - 1979

SUPERINTENDÊNCIA DO DESENVOLVIMENTO DA PESCA  
QUANTIDADE E VALOR DAS PRINCIPAIS ESPÉCIES DE PEI  
XES E CRUSTÁCEOS SEGUNDO AS UNIDADES DA FEDERAÇÃO

## PRODUÇÃO: ÁGUA-DOCE

ESPECIFICAÇÃO	P E S C A E X T R A T I V A			
	QUANTIDADE ( T )			VALOR TOTAL ( Cr\$ )
	INDUSTRIAL	ARTESANAL	TOTAL	
<u>SÃO PAULO</u>				
ACARÃ (CARÃ) .....	-	7	7	253.500
BAGRE .....	-	33	33	1.705.900
BARBADO .....	-	70	70	31.109.500
CAMARÃO .....	-	17	17	502.000
CAMARÃO-PITÔ .....	36	-	36	2.133.184
CARANHA .....	-	1	1	61.500
CASCUDO .....	3	69	72	1.508.107
CORVINA (CURVINA) ..	-	166	166	3.917.939
CURIMATÃ .....	-	783	783	18.720.324
DOURADO .....	6	99	105	4.866.092
JAÚ .....	15	108	123	3.536.690
JURUPOCA .....	-	36	36	962.990
LAMBARI .....	-	90	90	2.078.090
MANDI .....	54	163	217	5.511.387
MANDI-CHORÃO .....	601	-	601	3.355.985
OUTRAS-ESPÉCIES .....	-	9	9	309.540
PACU .....	-	83	83	5.057.446
PIABA (PIAVA) .....	6	45	51	982.016
PIABANHA .....	-	1	1	55.000
PIAPARA .....	4	94	98	3.313.952
PIAU .....	1	16	17	316.440
PIRACANJUBA .....	1	30	31	1.219.478
PIRANHA .....	-	43	43	327.150
SAGUIRU .....	32	21	53	1.053.164
SURUBIM .....	124	81	205	6.760.918
TAGUARA .....	-	12	12	196.000
TAMBICU .....	-	2	2	75.000

## PESCA - 1979

SUPERINTENDÊNCIA DO DESENVOLVIMENTO DA PESCA  
QUANTIDADE E VALOR DAS PRINCIPAIS ESPÉCIES DE PEI  
XES E CRUSTÁCEOS SEGUNDO AS UNIDADES DA FEDERAÇÃO

## PRODUÇÃO: ÁGUA-DOCE

ESPECIFICAÇÃO	P E S C A E X T R A T I V A			VALOR TOTAL ( Cr\$ )
	QUANTIDADE ( t )			
	INDUSTRIAL	ARTESANAL	TOTAL	
<u>SÃO PAULO</u>				
TILÁPIA .....	-	3	3	109.200
TRAIRA .....	130	87	217	5.232.215
TUBARANA .....	-	3	3	162.300
TUCUNARÉ .....	-	2	2	54.000
TUVIRA (TUVI) .....	-	1	1	91.000
T O T A L .....	1.013	2.175	3.188	105.538.007

/aax.

## PESCA - 1979

SUPERINTENDÊNCIA DO DESENVOLVIMENTO DA PESCA  
QUANTIDADE E VALOR DAS PRINCIPAIS ESPÉCIES DE PEI  
XES E CRUSTÁCEOS SEGUNDO AS UNIDADES DA FEDERAÇÃO

## PRODUÇÃO: ÁGUA-DOCE

ESPECIFICAÇÃO	PESCA EXTRATIVA			VALOR TOTAL ( Cr\$ )
	QUANTIDADE ( t )			
	INDUSTRIAL	ARTESANAL	TOTAL	
<u>MATO GROSSO DO SUL</u>				
BAGRE .....	-	2	2	15.000
BARBADO .....	-	3	3	45.990
CASCUDO .....	3	2	5	141.000
CORVINA .....	-	9	9	223.250
CURIMATÃ .....	360	396	756	7.130.250
DOURADO .....	210	115	325	8.603.290
JAÚ .....	27	46	73	1.643.750
JURUPOCA .....	1	7	8	144.300
MANDI .....	-	2	2	32.000
OUTRAS-ESPÉCIES ...	-	86	86	858.000
PACÚ .....	143	255	398	8.856.430
PIAPARA .....	1	8	9	310.100
PIAU .....	-	18	18	498.595
PIAVUÇU .....	1	29	30	294.270
PINTADO .....	536	189	725	21.204.068
PIRACANJUBA .....	-	9	9	256.600
PIRANHA .....	-	8	8	100.040
PIRAPITINGA .....	-	2	2	19.600
SURUBIM .....	-	45	45	894.640
<b>T O T A L</b> .....	<b>1.282</b>	<b>1.231</b>	<b>2.513</b>	<b>51.271.173</b>

## PESCA -1979

SUPERINTENDÊNCIA DO DESENVOLVIMENTO DA PESCA  
QUANTIDADE E VALOR DAS PRINCIPAIS ESPÉCIES DE PEI  
XES E CRUSTÁCEOS SEGUNDO AS UNIDADES DA FEDERAÇÃO

## PRODUÇÃO: ÁGUA-DOCE

ESPECIFICAÇÃO	PESCA EXTRATIVA			VALOR TOTAL ( Cr\$ )
	QUANTIDADE ( t )			
	INDUSTRIAL	ARTESANAL	TOTAL	
<u>MATO GROSSO</u>				
BAGRE .....	-	33	33	401.580
BARBADO .....	39	68	107	1.468.912
CURIMATÃ .....	8	146	154	2.086.305
DOURADO .....	138	90	228	4.255.661
JAÚ .....	67	68	135	2.064.011
JURUPOCA .....	-	30	30	479.004
MATRINCHÃ .....	-	1	1	30.000
OUTRAS-ESPÉCIES .....	-	19	19	97.478
PACU .....	85	297	382	9.226.363
PIAU .....	-	2	2	30.000
PIAVUÇU .....	19	70	89	1.139.046
PINTADO .....	497	235	732	17.592.191
PIRAMUTABA .....	7	-	7	134.000
PIRANHA .....	-	88	88	1.509.400
PIRAPITINGA .....	-	63	63	1.179.440
SURUBIM .....	-	24	24	884.440
<b>T O T A L .....</b>	<b>860</b>	<b>1.234</b>	<b>2.094</b>	<b>42.577.831</b>

## PESCA - 1979

SUPERINTENDÊNCIA DO DESENVOLVIMENTO DA PESCA  
QUANTIDADE E VALOR DAS PRINCIPAIS ESPÉCIES DE PEI  
XES E CRUSTÁCEOS SEGUNDO AS UNIDADES DA FEDERAÇÃO

## PRODUÇÃO: ÁGUA-DOCE

ESPECIFICAÇÃO	P E S C A   E X T R A T I V A			VALOR TOTAL ( Cr\$ )
	QUANTIDADE   ( t )			
	INDUSTRIAL	ARTESANAL	TOTAL	
<u>GOIÁS</u>				
BARBADO .....	-	11	11	324.000
BRANQUINHA .....	-	3	3	24.000
CACHORRA .....	-	4	4	75.000
CARANHA .....	-	10	10	380.000
CURIMATÃ .....	-	19	19	326.000
DOURADO .....	-	4	4	244.000
FILHOTE .....	-	3	3	120.000
JAÚ .....	-	9	9	495.200
MANDI .....	-	10	10	354.000
PACÚ .....	-	16	16	425.000
PAPATERRA .....	-	8	8	240.000
PIAPARA .....	-	5	5	318.000
PIAU .....	-	12	12	307.000
PINTADO .....	-	1	1	20.000
SURUBIM .....	-	27	27	1.339.500
TUCUNARÉ .....	-	3	3	37.500
<b>T O T A L .....</b>	-	145	145	5.029.200

PESCA - 1979  
 SUPERINTENDÊNCIA DO DESENVOLVIMENTO DA PESCA  
 PRODUÇÃO DE PESCADO SEGUNDO OS GRANDES GRUPOS POR TIPO DE PESCA

- Á G U A - D O C E -

ESTADO: RONDÔNIA

G R U P O S	PESCA EMPRESARIAL ( P - 1 )		PESCA ARTESANAL ( P-2 e P-3 )		T O T A L	
	QUANTIDADE ( t )	V A L O R ( Cr\$ )	QUANTIDADE ( t )	V A L O R ( Cr\$ )	QUANTIDADE ( t )	V A L O R ( Cr\$ )
PEIXES EM GERAL	-	-	2.297	47.043.811	2.297	47.043.811
OUTRAS ESPÉCIES (*)	-	-	8	193.415	8	193.415
CRUSTÁCEOS	-	-	-	-	-	-
MOLUSCOS	-	-	-	-	-	-
QUELÔNIOS	-	-	-	-	-	-
CETÁCEOS	-	-	-	-	-	-
T O T A L	-	-	2.305	47.237.226	2.305	47.237.226

/aax.

(\*) abrangem espécies informadas por seus nomes vulgares não identificados pela SUDEPE e com informações prestadas sem indicação da espécie.

PESCA - 1979  
 SUPERINTENDÊNCIA DO DESENVOLVIMENTO DA PESCA  
 PRODUÇÃO DE PESCADO SEGUNDO OS GRANDES GRUPOS POR TIPO DE PESCA

Á G U A - D O C E

ESTADO: ACRE

G R U P O S	PESCA EMPRESARIAL ( P - 1 )		PESCA ARTESANAL ( P-2 e P-3 )		T O T A L	
	QUANTIDADE ( t )	V A L O R ( Cr\$ )	QUANTIDADE ( t )	V A L O R ( Cr\$ )	QUANTIDADE ( t )	V A L O R ( Cr\$ )
PEIXES EM GERAL	-	-	787	20.141.979	787	20.141.979
OUTRAS ESPÉCIES (*)	-	-	-	-	-	-
CRUSTÁCEOS	-	-	-	-	-	-
MOLUSCOS	-	-	-	-	-	-
QUELÔNIOS	-	-	-	-	-	-
CETÁCEOS	-	-	-	-	-	-
T O T A L	-	-	787	20.141.979	787	20.141.979

/aax.

(\*) abrangem espécies informadas por seus nomes vulgares não identificados pela SUDEPE e com informações prestadas sem indicação da espécie.



PESCA - 1979  
 SUPERINTENDÊNCIA DO DESENVOLVIMENTO DA PESCA  
 PRODUÇÃO DE PESCADO SEGUNDO OS GRANDES GRUPOS POR TIPO DE PESCA

Á G U A - D O C E

ESTADO: AMAZONAS

G R U P O S	PESCA EMPRESARIAL ( P - 1 )		PESCA ARTESANAL ( P-2 e P-3 )		T O T A L	
	QUANTIDADE ( t )	V A L O R ( Cr\$ )	QUANTIDADE ( t )	V A L O R ( Cr\$ )	QUANTIDADE ( t )	V A L O R ( Cr\$ )
PEIXES EM GERAL	-	-	14.451	214.137.730	14.451	214.137.730
OUTRAS ESPÉCIES (*)	-	-	1.715	25.884.411	1.715	25.884.411
CRUSTÁCEOS	-	-	-	-	-	-
MOLUSCOS	-	-	-	-	-	-
QUELÔNIOS	-	-	-	-	-	-
CETÁCEOS	-	-	-	-	-	-
T O T A L	-	-	16.166	240.022.141	16.166	240.022.141

/aax.

(\*) abrangem espécies informadas por seus nomes vulgares não identificados pela SUDEPE e com informações prestadas sem indicação da espécie.

PESCA - 1979  
 SUPERINTENDÊNCIA DO DESENVOLVIMENTO DA PESCA  
 PRODUÇÃO DE PESCADO SEGUNDO OS GRANDES GRUPOS POR TIPO DE PESCA

- Á G U A   D O C E -

ESTADO: RORAIMA

G R U P O S	PESCA EMPRESARIAL ( P - 1 )		PESCA ARTESANAL ( P-2 e P-3 )		T O T A L	
	QUANTIDADE ( t )	V A L O R ( Cr\$ )	QUANTIDADE ( t )	V A L O R ( Cr\$ )	QUANTIDADE ( t )	V A L O R ( Cr\$ )
PEIXES EM GERAL	-	-	164	4.447.490	164	4.447.490
OUTRAS ESPÉCIES (*)	-	-	4	94.376	4	94.376
CRUSTÁCEOS	-	-	-	-	-	-
MOLUSCOS	-	-	-	-	-	-
QUELÔNIOS	-	-	-	-	-	-
CETÁCEOS	-	-	-	-	-	-
T O T A L	-	-	168	4.541.866	168	4.541.866

/aax.

(\*) abrangem espécies informadas por seus nomes vulgares não identificados pela SUDEPE e com informações prestadas sem indicação da espécie.

PESCA - 1979

SUPERINTENDÊNCIA DO DESENVOLVIMENTO DA PESCA  
 PRODUÇÃO DE PESCADO SEGUNDO OS GRANDES GRUPOS POR TIPO DE PESCA

- D E M A R -

ESTADO: PARÁ

GRUPOS	PESCA EMPRESARIAL ( P - 1 )		PESCA ARTESANAL ( P-2 e P-3 )		TOTAL	
	QUANTIDADE ( t )	VALOR ( Cr\$ )	QUANTIDADE ( t )	VALOR ( Cr\$ )	QUANTIDADE ( t )	VALOR ( Cr\$ )
PEIXES EM GERAL	1.747	33.786.375	24.479	372.721.072	26.226	406.507.447
OUTRAS ESPÉCIES (*)	6	13.035	344	2.065.282	350	2.078.317
CRUSTÁCEOS	2.106	209.014.150	3.956	35.067.385	6.062	244.081.535
MOLUSCOS	-	-	768	3.797.100	768	3.797.100
QUELÔNIOS	-	-	9	225.000	9	225.000
CETÁCEOS	-	-	-	-	-	-
TOTAL	3.859	242.813.560	29.556	413.875.839	33.415	656.689.399

/aax.

(\*) abrangem espécies informadas por seus nomes vulgares não identificados pela SUDEPE e com informações prestadas sem indicação da espécie.

PESCA - 1979

SUPERINTENDÊNCIA DO DESENVOLVIMENTO DA PESCA  
 PRODUÇÃO DE PESCADO SEGUNDO OS GRANDES GRUPOS POR TIPO DE PESCA

- Á G U A - D O C E -

ESTADO: PARÁ

GRUPOS	PESCA EMPRESARIAL ( P - 1 )		PESCA ARTESANAL ( P-2 e P-3 )		TOTAL	
	QUANTIDADE ( t )	VALOR ( Cr\$ )	QUANTIDADE ( t )	VALOR ( Cr\$ )	QUANTIDADE ( t )	VALOR ( Cr\$ )
PEIXES EM GERAL	1.917	209.092.302	29.988	408.295.125	31.905	617.387.427
OUTRAS ESPÉCIES (*)	30	595.221	69	787.400	99	1.382.621
CRUSTÁCEOS	11	381.314	4.047	96.878.225	4.058	97.259.539
MOLUSCOS	-	-	-	-	-	-
QUELÔNIOS	-	-	26	774.400	26	774.400
CETÁCEOS	-	-	-	-	-	-
T O T A L	1.958	210.068.837	34.130	506.735.150	36.088	716.803.987

/aax.

(\*) abrangem espécies informadas por seus nomes vulgares não identificados pela SUDEPE e com informações prestadas sem indicação da espécie.

PESCA - 1979

SUPERINTENDÊNCIA DO DESENVOLVIMENTO DA PESCA  
 PRODUÇÃO DE PESCADO SEGUNDO OS GRANDES GRUPOS POR TIPO DE PESCA

DE MAR

ESTADO: AMAPÁ

GRUPOS	PESCA EMPRESARIAL ( P - 1 )		PESCA ARTESANAL ( P-2 e P-3 )		TOTAL	
	QUANTIDADE ( t )	VALOR ( Cr\$ )	QUANTIDADE ( t )	VALOR ( Cr\$ )	QUANTIDADE ( t )	VALOR ( Cr\$ )
PEIXES EM GERAL	-	-	541	6.813.824	541	6.813.824
OUTRAS ESPÉCIES (*)	-	-	-	-	-	-
CRUSTÁCEOS	-	-	-	-	-	-
MOLUSCOS	-	-	-	-	-	-
QUELÔNIOS	-	-	-	-	-	-
CETÁCEOS	-	-	-	-	-	-
TOTAL	-	-	541	6.813.824	541	6.813.824

/aax.

(\*) abrangem espécies informadas por seus nomes vulgares não identificados pela SUDEPE e com informações prestadas sem indicação da espécie.

PESCA - 1979

SUPERINTENDÊNCIA DO DESENVOLVIMENTO DA PESCA

PRODUÇÃO DE PESCADO SEGUNDO OS GRANDES GRUPOS POR TIPO DE PESCA

Á G U A - D O C E

ESTADO: AMAPÁ

GRUPOS	PESCA EMPRESARIAL ( P - 1 )		PESCA ARTESANAL ( P-2 e P-3 )		TOTAL	
	QUANTIDADE ( t )	VALOR ( Cr\$ )	QUANTIDADE ( t )	VALOR ( Cr\$ )	QUANTIDADE ( t )	VALOR ( Cr\$ )
PEIXES EM GERAL	-	-	1.364	18.815.460	1.364	18.815.460
OUTRAS ESPÉCIES (*)	-	-	13	130.000	13	130.000
CRUSTÁCEOS	-	-	22	236.490	22	236.490
MOLUSCOS	-	-	-	-	-	-
QUELÔNIOS	-	-	-	-	-	-
CETÁCEOS	-	-	-	-	-	-
TOTAL	-	-	1.399	19.181.950	1.399	19.181.950

/aax.

(\*) abrangem espécies informadas por seus nomes vulgares não identificados pela SUDEPE e com informações prestadas sem indicação da espécie.

PESCA - 1979  
 SUPERINTENDÊNCIA DO DESENVOLVIMENTO DA PESCA  
 PRODUÇÃO DE PESCADO SEGUNDO OS GRANDES GRUPOS POR TIPO DE PESCA

- D E M A R -

ESTADO: MARANHÃO

GRUPOS	PESCA EMPRESARIAL ( P - 1 )		PESCA ARTESANAL ( P-2 e P-3 )		TOTAL	
	QUANTIDADE ( t )	V A L O R ( Cr\$ )	QUANTIDADE ( t )	V A L O R ( Cr\$ )	QUANTIDADE ( t )	V A L O R ( Cr\$ )
PEIXES EM GERAL	1.658	45.721.670	30.225	454.801.709	31.883	500.523.379
OUTRAS ESPÉCIES (*)	-	-	-	-	-	-
CRUSTÁCEOS	-	-	11.246	337.921.550	11.246	337.921.550
MOLUSCOS	-	-	8	80.000	8	80.000
QUELÔNIOS	-	-	-	-	-	-
CETÁCEOS	-	-	-	-	-	-
T O T A L	1.658	45.721.670	41.479	792.803.259	43.137	838.524.929

/aax.

(\*) abrangem espécies informadas por seus nomes vulgares não identificados pela SUDEPE e com informações prestadas sem indicação da espécie.

PESCA - 1979

SUPERINTENDÊNCIA DO DESENVOLVIMENTO DA PESCA

PRODUÇÃO DE PESCADO SEGUNDO OS GRANDES GRUPOS POR TIPO DE PESCA

- Á G U A D O C E -

ESTADO: MARANHÃO

GRUPOS	PESCA EMPRESARIAL ( P - 1 )		PESCA ARTESANAL ( P-2 e P-3 )		TOTAL	
	QUANTIDADE ( t )	VALOR ( Cr\$ )	QUANTIDADE ( t )	VALOR ( Cr\$ )	QUANTIDADE ( t )	VALOR ( Cr\$ )
PEIXES EM GERAL	-	-	17.145	419.769.883	17.145	419.769.883
OUTRAS ESPÉCIES (*)	-	-	27	216.400	27	216.400
CRUSTÁCEOS	-	-	257	5.233.820	257	5.233.820
MOLUSCOS	-	-	-	-	-	-
QUELÔNIOS	-	-	-	-	-	-
CETÁCEOS	-	-	-	-	-	-
T O T A L	-	-	17.429	425.220.103	17.429	425.220.103

/aax.

(\*) abrangem espécies informadas por seus nomes vulgares não identificados pela SUDEPE e com informações pres-tadas sem indicação da espécie.



PESCA - 1979

SUPERINTENDÊNCIA DO DESENVOLVIMENTO DA PESCA

PRODUÇÃO DE PESCADO SEGUNDO OS GRANDES GRUPOS POR TIPO DE PESCA

- D E M A R -

ESTADO: PIAUÍ

GRUPOS	PESCA EMPRESARIAL ( P - 1 )		PESCA ARTESANAL ( P-2 e P-3 )		TOTAL	
	QUANTIDADE ( t )	VALOR ( Cr\$ )	QUANTIDADE ( t )	VALOR ( Cr\$ )	QUANTIDADE ( t )	VALOR ( Cr\$ )
PEIXES EM GERAL	31	815.990	800	22.703.388	831	23.519.378
OUTRAS ESPÉCIES (*)	-	-	100	1.848.500	100	1.848.500
CRUSTÁCEOS	271	32.238.137	212	2.762.600	483	35.000.737
MOLUSCOS	-	-	3	30.000	3	30.000
QUELÔNIOS	-	-	-	-	-	-
CETÁCEOS	-	-	-	-	-	-
TOTAL	302	33.054.127	1.115	27.344.488	1.417	60.398.615

/aax.

(\*) abrangem espécies informadas por seus nomes vulgares não identificados pela SUDEPE e com informações prestadas sem indicação da espécie.

PESCA - 1979

SUPERINTENDÊNCIA DO DESENVOLVIMENTO DA PESCA

PRODUÇÃO DE PESCADOS SEGUNDO OS GRANDES GRUPOS POR TIPO DE PESCA

- Á G U A D O C E -

ESTADO: PIAUÍ

GRUPOS	PESCA EMPRESARIAL ( P - 1 )		PESCA ARTESANAL ( P-2 e P-3 )		TOTAL	
	QUANTIDADE ( t )	VALOR ( Cr\$ )	QUANTIDADE ( t )	VALOR ( Cr\$ )	QUANTIDADE ( t )	VALOR ( Cr\$ )
PEIXES EM GERAL	-	-	2.105	42.008.641	2.105	42.008.641
OUTRAS ESPÉCIES (*)	-	-	32	587.055	32	587.055
CRUSTÁCEOS	-	-	-	-	-	-
MOLUSCOS	-	-	-	-	-	-
QUELÔNIOS	-	-	-	-	-	-
CETÁCEOS	-	-	-	-	-	-
T O T A L	-	-	2.137	42.595.696	2.137	42.595.696

/aax.

(\*) abrangem espécies informadas por seus nomes vulgares não identificados pela SUDEPE e com informações prestadas sem indicação da espécie.

PESCA - 1979  
 SUPERINTENDÊNCIA DO DESENVOLVIMENTO DA PESCA  
 PRODUÇÃO DE PESCADO SEGUNDO OS GRANDES GRUPOS POR TIPO DE PESCA

- D E M A R -

ESTADO: CEARÁ

GRUPOS	PESCA EMPRESARIAL ( P - 1 )		PESCA ARTESANAL ( P-2 e P-3 )		TOTAL	
	QUANTIDADE ( t )	V A L O R ( Cr\$ )	QUANTIDADE ( t )	V A L O R ( Cr\$ )	QUANTIDADE ( t )	V A L O R ( Cr\$ )
PEIXES EM GERAL	4.593	110.802.083	10,269	268.624.807	14.862	379.426.890
OUTRAS ESPÉCIES (*)	2.756	152.636.925	1	5.000	2.757	152.641.925
CRUSTÁCEOS	4.026	1.004.847.061	1.258	182.417.675	5.284	1.187.264.736
MOLUSCOS	-	-	-	-	-	-
QUELÔNIOS	-	-	-	-	-	-
CETÁCEOS	-	-	-	-	-	-
T O T A L	11.375	1.268.286.069	11.528	451.047.482	22.903	1.719.333.551

/aax.

(\*) abrangem espécies informadas por seus nomes vulgares não identificados pela SUDEPE e com informações prestadas sem indicação da espécie.

PESCA - 1979  
 SUPERINTENDÊNCIA DO DESENVOLVIMENTO DA PESCA  
 PRODUÇÃO DE PESCADO SEGUNDO OS GRANDES GRUPOS POR TIPO DE PESCA

- Á G U A D O C E -

ESTADO: CEARÁ

GRUPOS	PESCA EMPRESARIAL ( P - 1 )		PESCA ARTESANAL ( P-2 e P-3 )		T O T A L	
	QUANTIDADE ( t )	V A L O R ( Cr\$ )	QUANTIDADE ( t )	V A L O R ( Cr\$ )	QUANTIDADE ( t )	V A L O R ( Cr\$ )
PEIXES EM GERAL	-	-	12.653	327.861.497	12.653	327.861.497
OUTRAS ESPÉCIES (*)	-	-	4	130.000	4	130.000
CRUSTÁCEOS	-	-	628	14.702.794	628	14.702.794
MOLUSCOS	-	-	-	-	-	-
QUELÔNIOS	-	-	-	-	-	-
CETÁCEOS	-	-	-	-	-	-
T O T A L	-	-	13.285	342.694.291	13.285	342.694.291

/aax.

(\*) abrangem espécies informadas por seus nomes vulgares não identificados pela SUDEPE e com informações pres<sub>t</sub>adas sem indicação da espécie.

PESCA - 1979  
 SUPERINTENDÊNCIA DO DESENVOLVIMENTO DA PESCA  
 PRODUÇÃO DE PESCADO SEGUNDO OS GRANDES GRUPOS POR TIPO DE PESCA

- D E M A R -

ESTADO: RIO GRANDE DO NORTE

GRUPOS	PESCA EMPRESARIAL ( P - 1 )		PESCA ARTESANAL ( P-2 e P-3 )		TOTAL	
	QUANTIDADE ( t )	VALOR ( Cr\$ )	QUANTIDADE ( t )	VALOR ( Cr\$ )	QUANTIDADE ( t )	VALOR ( Cr\$ )
PEIXES EM GERAL	600	20.892.556	4.452	105.975.880	5.052	126.868.436
OUTRAS ESPÉCIES (*)	-	-	421	11.360.508	421	11.360.508
CRUSTÁCEOS	756	153.361.708	1.160	131.913.037	1.916	285.274.745
MOLUSCOS	-	-	60	1.800.000	60	1.800.000
QUELÔNIOS	-	-	-	-	-	-
CETÁCEOS	-	-	-	-	-	-
TOTAL	1.356	174.254.264	6.093	251.049.425	7.449	425.303.889

/aax.

(\*) abrangem espécies informadas por seus nomes vulgares não identificados pela SUDEPE e com informações prestadas sem indicação da espécie.

PESCA - 1979  
 SUPERINTENDÊNCIA DO DESENVOLVIMENTO DA PESCA  
 PRODUÇÃO DE PESCADO SEGUNDO OS GRANDES GRUPOS POR TIPO DE PESCA

- Á G U A - D O C E -

ESTADO: RIO GRANDE DO NORTE

G R U P O S	PESCA EMPRESARIAL ( P - 1 )		PESCA ARTESANAL ( P-2 e P-3 )		T O T A L	
	QUANTIDADE ( t )	V A L O R ( Cr\$ )	QUANTIDADE ( t )	V A L O R ( Cr\$ )	QUANTIDADE ( t )	V A L O R ( Cr\$ )
PEIXES EM GERAL	-	-	3.360	68.650.572	3.360	68.650.572
OUTRAS ESPÉCIES (*)	-	-	-	-	-	-
CRUSTÁCEOS	-	-	327	9.950.479	327	9.950.479
MOLUSCOS	-	-	-	-	-	-
QUELÔNIOS	-	-	-	-	-	-
CETÁCEOS	-	-	-	-	-	-
T O T A L	-	-	3.687	78.601.051	3.687	78.601.051

/aax.

(\*) abrangem espécies informadas por seus nomes vulgares não identificados pela SUDEPE e com informações prestadas sem indicação da espécie.

PESCA - 1979  
 SUPERINTENDÊNCIA DO DESENVOLVIMENTO DA PESCA  
 PRODUÇÃO DE PESCADO SEGUNDO OS GRANDES GRUPOS POR TIPO DE PESCA

- D E M A R -

ESTADO: PARAIBA

GRUPOS	PESCA EMPRESARIAL ( P - 1 )		PESCA ARTESANAL ( P-2 e P-3 )		TOTAL	
	QUANTIDADE ( t )	V A L O R ( Cr\$ )	QUANTIDADE ( t )	V A L O R ( Cr\$ )	QUANTIDADE ( t )	V A L O R ( Cr\$ )
PEIXES EM GERAL	-	-	971	50.834.400	971	50.834.400
OUTRAS ESPÉCIES (*)	-	-	434	24.093.268	434	24.093.268
CRUSTÁCEOS	-	-	618	54.837.276	618	54.837.276
MOLUSCOS	-	-	5	288.600	5	288.600
QUELÔNIOS	-	-	-	-	-	-
CETÁCEOS	3.064	26.439.722	-	-	3.064	26.439.722
T O T A L	3.064	26.439.722	2.028	130.053.544	5.092	156.493.266

/aax.

(\*) abrangem espécies informadas por seus nomes vulgares não identificados pela SUDEPE e com informações pres<sub>t</sub>adas sem indicação da espécie.

PESCA - 1979  
 SUPERINTENDÊNCIA DO DESENVOLVIMENTO DA PESCA  
 PRODUÇÃO DE PESCADO SEGUNDO OS GRANDES GRUPOS POR TIPO DE PESCA

- Á G U A D O C E -

ESTADO: PARAIBA

G R U P O S	PESCA EMPRESARIAL ( P - 1 )		PESCA ARTESANAL ( P-2 e P-3 )		T O T A L	
	QUANTIDADE ( t )	V A L O R ( Cr\$ )	QUANTIDADE ( t )	V A L O R ( Cr\$ )	QUANTIDADE ( t )	V A L O R ( Cr\$ )
PEIXES EM GERAL	-	-	4.028	57.411.965	4.028	57.411.965
OUTRAS ESPÉCIES (*)	-	-	31	480.248	31	480.248
CRUSTÁCEOS	-	-	356	10.259.497	356	10.259.497
MOLUSCOS	-	-	-	-	-	-
QUELÔNIOS	-	-	-	-	-	-
CETÁCEOS	-	-	-	-	-	-
T O T A L	-	-	4.415	68.151.710	4.415	68.151.710

/aax.

(\*) abrangem espécies informadas por seus nomes vulgares não identificados pela SUDEPE e com informações prestadas sem indicação da espécie.



PESCA - 1979  
 SUPERINTENDÊNCIA DO DESENVOLVIMENTO DA PESCA  
 PRODUÇÃO DE PESCADO SEGUNDO OS GRANDES GRUPOS POR TIPO DE PESCA

- D E M A R -

ESTADO: PERNAMBUCO

G R U P O S	PESCA EMPRESARIAL ( P - 1 )		PESCA ARTESANAL ( P-2 e P-3 )		T O T A L	
	QUANTIDADE ( t )	V A L O R ( Cr\$ )	QUANTIDADE ( t )	V A L O R ( Cr\$ )	QUANTIDADE ( t )	V A L O R ( Cr\$ )
PEIXES EM GERAL	-	-	2.058	66.137.331	2.058	66.137.331
OUTRAS ESPÉCIES (*)	-	-	-	-	-	-
CRUSTÁCEOS	-	-	593	58.940.942	593	58.940.942
MOLUSCOS	-	-	17	551.885	17	511.885
QUELÔNIOS	-	-	4	160.000	4	160.000
CETÁCEOS	-	-	-	-	-	-
T O T A L	-	-	2.672	125.790.158	2.672	125.790.158

/aax.

(\*) abrangem espécies informadas por seus nomes vulgares não identificados pela SUDEPE e com informações prestadas sem indicação da espécie.

PESCA - 1979  
 SUPERINTENDÊNCIA DO DESENVOLVIMENTO DA PESCA  
 PRODUÇÃO DE PESCADO SEGUNDO OS GRANDES GRUPOS POR TIPO DE PESCA

- Á G U A D O C E -

ESTADO: PERNAMBUCO

GRUPOS	PESCA EMPRESARIAL ( P - 1 )		PESCA ARTESANAL ( P-2 e P-3 )		T O T A L	
	QUANTIDADE ( t )	V A L O R ( Cr\$ )	QUANTIDADE ( t )	V A L O R ( Cr\$ )	QUANTIDADE ( t )	V A L O R ( Cr\$ )
PEIXES EM GERAL	-	-	812	14.837.459	812	14.837.459
OUTRAS ESPÉCIES (*)	-	-	168	1.674.725	168	1.674.725
CRUSTÁCEOS	-	-	77	2.711.166	77	2.711.166
MOLUSCOS	-	-	-	-	-	-
QUELÔNIOS	-	-	-	-	-	-
CETÁCEOS	-	-	-	-	-	-
T O T A L	-	-	1.057	19.223.350	1.057	19.223.350

/aax.

(\*) abrangem espécies informadas por seus nomes vulgares não identificados pela SUDEPE e com informações prestadas sem indicação da espécie.

PESCA - 1979  
 SUPERINTENDÊNCIA DO DESENVOLVIMENTO DA PESCA  
 PRODUÇÃO DE PESCADO SEGUNDO OS GRANDES GRUPOS POR TIPO DE PESCA

- D E M A R -

ESTADO: ALAGOAS

GRUPOS	PESCA EMPRESARIAL ( P - 1 )		PESCA ARTESANAL ( P-2 e P-3 )		T O T A L	
	QUANTIDADE ( t )	V A L O R ( Cr\$ )	QUANTIDADE ( t )	V A L O R ( Cr\$ )	QUANTIDADE ( t )	V A L O R ( Cr\$ )
PEIXES EM GERAL	197	7.744.070	1.961	77.086.257	2.158	84.830.327
OUTRAS ESPÉCIES (*)	-	-	438	5.735.770	438	5.735.770
CRUSTÁCEOS	132	2.819.962	354	7.391.821	486	10.211.783
MOLUSCOS	-	-	22	856.400	22	856.400
QUELÔNIOS	-	-	1	10.360	1	10.360
CETÁCEOS	-	-	-	-	-	-
T O T A L	329	10.564.032	2.776	91.080.608	3.105	101.644.640

/aax.

(\*) abrangem espécies informadas por seus nomes vulgares não identificados pela SUDEPE e com informações pres-tadas sem indicação da espécie.

PESCA - 1979  
 SUPERINTENDÊNCIA DO DESENVOLVIMENTO DA PESCA  
 PRODUÇÃO DE PESCADO SEGUNDO OS GRANDES GRUPOS POR TIPO DE PESCA

- Á G U A D O C E -

ESTADO: ALAGOAS

GRUPOS	PESCA EMPRESARIAL ( P - 1 )		PESCA ARTESANAL ( P-2 e P-3 )		TOTAL	
	QUANTIDADE ( t )	V A L O R ( Cr\$ )	QUANTIDADE ( t )	V A L O R ( Cr\$ )	QUANTIDADE ( t )	V A L O R ( Cr\$ )
PEIXES EM GERAL	168	6.505.800	641	18.316.908	809	24.822.708
OUTRAS ESPÉCIES (*)	-	-	116	1.583.027	116	1.583.027
CRUSTÁCEOS	-	-	87	5.451.385	87	5.451.385
MOLUSCOS	-	-	-	-	-	-
QUELÔNIOS	-	-	-	-	-	-
CETÁCEOS	-	-	-	-	-	-
T O T A L	168	6.505.800	844	25.351.320	1.012	31.857.120

/aax.

(\*) abrangem espécies informadas por seus nomes vulgares não identificados pela SUDEPE e com informações prestadas sem indicação da espécie.

PESCA - 1979  
 SUPERINTENDÊNCIA DO DESENVOLVIMENTO DA PESCA  
 PRODUÇÃO DE PESCADO SEGUNDO OS GRANDES GRUPOS POR TIPO DE PESCA

- D E M A R -

ESTADO: SERGIPE

GRUPOS	PESCA EMPRESARIAL ( P - 1 )		PESCA ARTESANAL ( P-2 e P-3 )		T O T A L	
	QUANTIDADE ( t )	V A L O R ( Cr\$ )	QUANTIDADE ( t )	V A L O R ( Cr\$ )	QUANTIDADE ( t )	V A L O R ( Cr\$ )
PEIXES EM GERAL	1.521	64.311.739	2.828	161.640.145	4.349	225.951.884
OUTRAS ESPÉCIES (*)	6	410.378	767	22.114.784	773	22.525.162
CRUSTÁCEOS	-	-	314	7.334.472	314	7.334.472
MOLUSCOS	-	-	14	670.612	14	670.612
QUELÔNIOS	-	-	-	-	-	-
CETÁCEOS	-	-	-	-	-	-
T O T A L	1.527	64.722.117	3.923	191.760.013	5.450	256.482.130

/aax.

(\*) abrangem espécies informadas por seus nomes vulgares não identificados pela SUDEPE e com informações pres<sub>t</sub>adas sem indicação da espécie.

PESCA - 1979  
 SUPERINTENDÊNCIA DO DESENVOLVIMENTO DA PESCA  
 PRODUÇÃO DE PESCADO SEGUNDO OS GRANDES GRUPOS POR TIPO DE PESCA

- Á G U A D O C E -

ESTADO: SERGIPE

G R U P O S	PESCA EMPRESARIAL ( P - 1 )		PESCA ARTESANAL ( P-2 e P-3 )		T O T A L	
	QUANTIDADE ( t )	V A L O R ( Cr\$ )	QUANTIDADE ( t )	V A L O R ( Cr\$ )	QUANTIDADE ( t )	V A L O R ( Cr\$ )
PEIXES EM GERAL	28	1.250.900	617	21.589.326	645	22.840.226
OUTRAS ESPÉCIES (*)	-	-	-	-	-	-
CRUSTÁCEOS	-	-	306	12.290.800	306	12.290.800
MOLUSCOS	-	-	-	-	-	-
QUELÔNIOS	-	-	-	-	-	-
CETÁCEOS	-	-	-	-	-	-
T O T A L	28	1.250.900	923	33.880.126	951	35.131.026

/aax.

(\*) abrangem espécies informadas por seus nomes vulgares não identificados pela SUDEPE e com informações prestadas sem indicação da espécie.

PESCA - 1979

SUPERINTENDÊNCIA DO DESENVOLVIMENTO DA PESCA

PRODUÇÃO DE PESCADO SEGUNDO OS GRANDES GRUPOS POR TIPO DE PESCA

- D E M A R -

ESTADO: BAHIA

G R U P O S	PESCA EMPRESARIAL ( P - 1 )		PESCA ARTESANAL ( P-2 e P-3 )		T O T A L	
	QUANTIDADE ( t )	V A L O R ( Cr\$ )	QUANTIDADE ( t )	V A L O R ( Cr\$ )	QUANTIDADE ( t )	V A L O R ( Cr\$ )
PEIXES EM GERAL	445	11.724.842	11.573	464.736.698	12.018	476.461.540
OUTRAS ESPÉCIES (*)	260	3.494.300	2.149	98.850.078	2.409	102.344.378
CRUSTÁCEOS	144	3.487.557	3.809	204.428.416	3.953	207.915.973
MOLUSCOS	-	-	181	15.867.660	181	15.867.660
QUELÔNIOS	-	-	-	-	-	-
CETÁCEOS	-	-	-	-	-	-
T O T A L	849	18.706.699	17.712	783.382.852	18.561	802.589.551

/aax.

(\*) abrangem espécies informadas por seus nomes vulgares não identificados pela SUDEPE e com informações prestadas sem indicação da espécie.

PESCA - 1979  
 SUPERINTENDÊNCIA DO DESENVOLVIMENTO DA PESCA  
 PRODUÇÃO DE PESCADO SEGUNDO OS GRANDES GRUPOS POR TIPO DE PESCA

- Á G U A D O C E -

ESTADO: BAHIA

G R U P O S	PESCA EMPRESARIAL ( P - 1 )		PESCA ARTESANAL ( P-2 e P-3 )		T O T A L	
	QUANTIDADE ( t )	V A L O R ( Cr\$ )	QUANTIDADE ( t )	V A L O R ( Cr\$ )	QUANTIDADE ( t )	V A L O R ( Cr\$ )
PEIXES EM GERAL	-	-	9.456	184.678.409	9.456	184.678.409
OUTRAS ESPÉCIES (*)	-	-	67	2.104.651	67	2.104.651
CRUSTÁCEOS	-	-	472	24.466.930	472	24.466.930
MOLUSCOS	-	-	-	-	-	-
QUELÔNIOS	-	-	-	-	-	-
CETÁCEOS	-	-	-	-	-	-
T O T A L	-	-	9.995	211.249.990	9.995	211.249.990

/aax.

(\*) abrangem espécies informadas por seus nomes vulgares não identificados pela SUDEPE e com informações pres<sub>t</sub>adas sem indicação da espécie.



PESCA - 1979  
 SUPERINTENDÊNCIA DO DESENVOLVIMENTO DA PESCA  
 PRODUÇÃO DE PESCADO SEGUNDO OS GRANDES GRUPOS POR TIPO DE PESCA

D E M A R

ESTADO: PARANÁ

GRUPOS	PESCA EMPRESARIAL ( P - 1 )		PESCA ARTESANAL ( P-2 e P-3 )		T O T A L	
	QUANTIDADE ( t )	V A L O R ( Cr\$ )	QUANTIDADE ( t )	V A L O R ( Cr\$ )	QUANTIDADE ( t )	V A L O R ( Cr\$ )
PEIXES EM GERAL	-	-	1.018	28.321.726	1.018	28.321.726
OUTRAS ESPÉCIES (*)	-	-	12	275.510	12	275.510
CRUSTÁCEOS	-	-	1.146	111.621.800	1.146	111.621.800
MOLUSCOS	-	-	49	813.010	49	813.010
QUELÔNIOS	-	-	-	-	-	-
CETÁCEOS	-	-	-	-	-	-
T O T A L	-	-	2.225	141.032.046	2.225	141.032.046

/aax.

(\*) abrangem espécies informadas por seus nomes vulgares não identificados pela SUDEPE e com informações prestadas sem indicação da espécie.

PESCA - 1979  
 SUPERINTENDÊNCIA DO DESENVOLVIMENTO DA PESCA  
 PRODUÇÃO DE PESCADO SEGUNDO OS GRANDES GRUPOS POR TIPO DE PESCA

Á G U A - D O C E

ESTADO: PARANÁ

GRUPOS	PESCA EMPRESARIAL ( P - 1 )		PESCA ARTESANAL ( P-2 e P-3 )		TOTAL	
	QUANTIDADE ( t )	VALOR ( Cr\$ )	QUANTIDADE ( t )	VALOR ( Cr\$ )	QUANTIDADE ( t )	VALOR ( Cr\$ )
PEIXES EM GERAL	-	-	450	13.324.055	450	13.324.055
OUTRAS ESPÉCIES (*)	-	-	5	154.240	5	154.240
CRUSTÁCEOS	-	-	-	-	-	-
MOLUSCOS	-	-	-	-	-	-
QUELÔNIOS	-	-	-	-	-	-
CETÁCEOS	-	-	-	-	-	-
TOTAL	-	-	455	13.478.295	455	13.478.295

/aax.

(\*) abrangem espécies informadas por seus nomes vulgares não identificados pela SUDEPE e com informações pres-  
 tadas sem indicação da espécie.

PESCA - 1979  
 SUPERINTENDÊNCIA DO DESENVOLVIMENTO DA PESCA  
 PRODUÇÃO DE PESCADO SEGUNDO OS GRANDES GRUPOS POR TIPO DE PESCA

- D E M A R -

ESTADO: SANTA CATARINA

GRUPOS	PESCA EMPRESARIAL ( P - 1 )		PESCA ARTESANAL ( P-2 e P-3 )		T O T A L	
	QUANTIDADE ( t )	V A L O R ( Cr\$ )	QUANTIDADE ( t )	V A L O R ( Cr\$ )	QUANTIDADE ( t )	V A L O R ( Cr\$ )
PEIXES EM GERAL	149.388	1.261.166.179	11.303	124.191.760	160.691	1.385.357.939
OUTRAS ESPÉCIES (*)	45.386	138.524.144	758	2.313.517	46.144	140.837.661
CRUSTÁCEOS	15.035	746.659.231	5.506	237.162.199	20.541	983.821.430
MOLUSCOS	73	8.709.683	156	3.256.492	229	11.966.175
QUELÔNIOS	-	-	-	-	-	-
CETÁCEOS	-	-	-	-	-	-
T O T A L	209.882	2.155.059.237	17.723	366.923.968	227.605	2.521.983.205

(\*) abrangem espécies informadas por seus nomes vulgares não identificados pela SUDEPE e com informações pres-  
 tadas sem indicação da espécie.

/aax.

PESCA - 1979

SUPERINTENDÊNCIA DO DESENVOLVIMENTO DA PESCA

PRODUÇÃO DE PESCADO SEGUNDO OS GRANDES GRUPOS POR TIPO DE PESCA

- D E M A R -

ESTADO: RIO GRANDE DO SUL

G R U P O S	PESCA EMPRESARIAL ( P - 1 )		PESCA ARTESANAL ( P-2 e P-3 )		T O T A L	
	QUANTIDADE ( t )	V A L O R ( Cr\$ )	QUANTIDADE ( t )	V A L O R ( Cr\$ )	QUANTIDADE ( t )	V A L O R ( Cr\$ )
PEIXES EM GERAL	44.949	595.232.145	22.141	235.458.773	67.090	830.690.918
OUTRAS ESPÉCIES (*)	3.510	4.952.601	488	2.926.354	3.998	7.878.955
CRUSTÁCEOS	4.607	197.101.590	8.219	392.350.323	12.826	589.451.913
MOLUSCOS	183	1.515.087	525	3.149.568	708	4.664.655
QUELÔNIOS	-	-	-	-	-	-
CETÁCEOS	-	-	-	-	-	-
T O T A L	53.249	798.801.423	31.373	633.885.018	84.622	1.432.686.441

/aax.

(\*) abrangem espécies informadas por seus nomes vulgares não identificados pela SUDEPE e com informações prestadas sem indicação da espécie.

PESCA - 1979  
 SUPERINTENDÊNCIA DO DESENVOLVIMENTO DA PESCA  
 PRODUÇÃO DE PESCADO SEGUNDO OS GRANDES GRUPOS POR TIPO DE PESCA

- Á G U A   D O C E -

ESTADO: RIO GRANDE DO SUL

G R U P O S	PESCA EMPRESARIAL ( P - 1 )		PESCA ARTESANAL ( P-2 e P-3 )		T O T A L	
	QUANTIDADE ( t )	V A L O R ( Cr\$ )	QUANTIDADE ( t )	V A L O R ( Cr\$ )	QUANTIDADE ( t )	V A L O R ( Cr\$ )
PEIXES EM GERAL	140	773.385	2.454	27.407.029	2.594	28.180.414
OUTRAS ESPÉCIES (*)	-	-	-	-	-	-
CRUSTÁCEOS	-	-	-	-	-	-
MOLUSCOS	-	-	-	-	-	-
QUELÔNIOS	-	-	-	-	-	-
CETÁCEOS	-	-	-	-	-	-
T O T A L	140	773.385	2.454	27.407.029	2.594	28.180.414

/aax.

(\*) abrangem espécies informadas por seus nomes vulgares não identificados pela SUDEPE e com informações pres-  
 tadas sem indicação da espécie.

PESCA - 1979  
 SUPERINTENDÊNCIA DO DESENVOLVIMENTO DA PESCA  
 PRODUÇÃO DE PESCADO SEGUNDO OS GRANDES GRUPOS POR TIPO DE PESCA

Á G U A - D O C E

ESTADO: MINAS GERAIS

GRUPOS	PESCA EMPRESARIAL ( P - 1 )		PESCA ARTESANAL ( P-2 e P-3 )		TOTAL	
	QUANTIDADE ( t )	V A L O R ( Cr\$ )	QUANTIDADE ( t )	V A L O R ( Cr\$ )	QUANTIDADE ( t )	V A L O R ( Cr\$ )
PEIXES EM GERAL	-	-	2.593	75.000.505	2.593	75.000.505
OUTRAS ESPÉCIES (*)	-	-	16	578.620	16	578.620
CRUSTÁCEOS	-	-	37	4.179.300	37	4.179.300
MOLUSCOS	-	-	-	-	-	-
QUELÔNIOS	-	-	-	-	-	-
CETÁCEOS	-	-	-	-	-	-
T O T A L	-	-	2.646	79.758.425	2.646	79.758.425

/aax.

(\*) abrangem espécies informadas por seus nomes vulgares não identificados pela SUDEPE e com informações prestadas sem indicação da espécie.

PESCA - 1979  
 SUPERINTENDÊNCIA DO DESENVOLVIMENTO DA PESCA  
 PRODUÇÃO DE PESCADO SEGUNDO OS GRANDES GRUPOS POR TIPO DE PESCA

- D E M A R -

ESTADO: ESPÍRITO SANTO

GRUPOS	PESCA EMPRESARIAL ( P - 1 )		PESCA ARTESANAL ( P-2 e P-3 )		T O T A L	
	QUANTIDADE ( t )	V A L O R ( Cr\$ )	QUANTIDADE ( t )	V A L O R ( Cr\$ )	QUANTIDADE ( t )	V A L O R ( Cr\$ )
PEIXES EM GERAL	2.402	104.441.558	3.932	160.324.445	6.334	264.766.003
OUTRAS ESPÉCIES (*)	353	4.012.704	463	8.966.553	816	12.979.257
CRUSTÁCEOS	449	13.417.670	506	22.978.865	955	36.396.535
MOLUSCOS	-	-	-	-	-	-
QUELÔNIOS	-	-	-	-	-	-
CETÁCEOS	-	-	-	-	-	-
T O T A L	3.204	121.871.932	4.901	192.269.863	8.105	314.141.795

/aax.

(\*) abrangem espécies informadas por seus nomes vulgares não identificados pela SUDEPE e com informações pres<sub>ta</sub>das sem indicação da espécie.

PESCA - 1979  
 SUPERINTENDÊNCIA DO DESENVOLVIMENTO DA PESCA  
 PRODUÇÃO DE PESCADO SEGUNDO OS GRANDES GRUPOS POR TIPO DE PESCA

- Á G U A - D O C E -

ESTADO: ESPÍRITO SANTO

GRUPOS	PESCA EMPRESARIAL ( P - 1 )		PESCA ARTESANAL ( P-2 e P-3 )		T O T A L	
	QUANTIDADE ( t )	V A L O R ( Cr\$ )	QUANTIDADE ( t )	V A L O R ( Cr\$ )	QUANTIDADE ( t )	V A L O R ( Cr\$ )
PEIXES EM GERAL	-	-	135	4.944.525	135	4.944.525
OUTRAS ESPÉCIES (*)	-	-	2	118.250	2	118.250
CRUSTÁCEOS	-	-	30	2.718.100	30	2.718.100
MOLUSCOS	-	-	-	-	-	-
QUELÔNIOS	-	-	-	-	-	-
CETÁCEOS	-	-	-	-	-	-
T O T A L	-	-	167	7.780.875	167	7.780.875

/aax.

(\*) abrangem espécies informadas por seus nomes vulgares não identificados pela SUDEPE e com informações pres<sub>t</sub>adas sem indicação da espécie.



PESCA - 1979

SUPERINTENDÊNCIA DO DESENVOLVIMENTO DA PESCA

PRODUÇÃO DE PESCADO SEGUNDO OS GRANDES GRUPOS POR TIPO DE PESCA

D E M A R

ESTADO: RIO DE JANEIRO

G R U P O S	PESCA EMPRESARIAL ( P - 1 )		PESCA ARTESANAL ( P-2 e P-3 )		T O T A L	
	QUANTIDADE ( t )	V A L O R ( Cr\$ )	QUANTIDADE ( t )	V A L O R ( Cr\$ )	QUANTIDADE ( t )	V A L O R ( Cr\$ )
PEIXES EM GERAL	108.513	1.162.485.114	28.340	173.569.108	136.853	1.336.054.222
OUTRAS ESPÉCIES (*)	17.566	146.352.562	625	3.833.381	18.191	150.185.943
CRUSTÁCEOS	19.160	115.324.806	2.667	31.173.382	21.827	146.498.188
MOLUSCOS	131	4.950.430	183	5.030.802	314	9.981.232
QUELÔNIOS	-	-	-	-	-	-
CETÁCEOS	-	-	-	-	-	-
T O T A L	145.370	1.429.112.912	31.815	213.606.673	177.185	1.642.719.585

/aax.

(\*) abrangem espécies informadas por seus nomes vulgares não identificados pela SUDEPE e com informações pres<sub>t</sub>adas sem indicação da espécie.

PESCA - 1979

SUPERINTENDÊNCIA DO DESENVOLVIMENTO DA PESCA

PRODUÇÃO DE PESCADO SEGUNDO OS GRANDES GRUPOS POR TIPO DE PESCA

Á G U A - D O C E

ESTADO: RIO DE JANEIRO

G R U P O S	PESCA EMPRESARIAL ( P - 1 )		PESCA ARTESANAL ( P-2 e P-3 )		T O T A L	
	QUANTIDADE ( t )	V A L O R ( Cr\$ )	QUANTIDADE ( t )	V A L O R ( Cr\$ )	QUANTIDADE ( t )	V A L O R ( Cr\$ )
PEIXES EM GERAL	-	-	994	20.121.047	994	20.121.047
OUTRAS ESPÉCIES (*)	-	-	-	-	-	-
CRUSTÁCEOS	-	-	182	8.095.990	182	8.095.990
MOLUSCOS	-	-	-	-	-	-
QUELÔNIOS	-	-	-	-	-	-
CETÁCEOS	-	-	-	-	-	-
T O T A L	-	-	1.176	28.217.037	1.176	28.217.037

/aax.

(\*) abrangem espécies informadas por seus nomes vulgares não identificados pela SUDEPE e com informações prestadas sem indicação da espécie.

PESCA - 1979  
 SUPERINTENDÊNCIA DO DESENVOLVIMENTO DA PESCA  
 PRODUÇÃO DE PESCADO SEGUNDO OS GRANDES GRUPOS POR TIPO DE PESCA

D E M A R

ESTADO: SÃO PAULO

GRUPOS	PESCA EMPRESARIAL ( P - 1 )		PESCA ARTESANAL ( P-2 e P-3 )		TOTAL	
	QUANTIDADE ( t )	V A L O R ( Cr\$ )	QUANTIDADE ( t )	V A L O R ( Cr\$ )	QUANTIDADE ( t )	V A L O R ( Cr\$ )
PEIXES EM GERAL	55.280	642.085.144	14.952	162.222.267	70.232	804.307.411
OUTRAS ESPÉCIES (*)	7.811	75.924.916	594	5.380.812	8.405	81.305.728
CRUSTÁCEOS	7.186	518.945.800	2.179	49.300.506	9.365	568.246.306
MOLUSCOS	479	26.351.888	16	232.261	495	26.584.149
QUELÔNIOS	-	-	-	-	-	-
CETÁCEOS	-	-	-	-	-	-
T O T A L	70.756	1.263.307.748	17.741	217.135.846	88.497	1.480.443.594

/aax.

(\*) abrangem espécies informadas por seus nomes vulgares não identificados pela SUDEPE e com informações pres<sub>t</sub>adas sem indicação da espécie.

PESCA - 1979  
 SUPERINTENDÊNCIA DO DESENVOLVIMENTO DA PESCA  
 PRODUÇÃO DE PESCADO SEGUNDO OS GRANDES GRUPOS POR TIPO DE PESCA

Á G U A - D O C E

ESTADO: SÃO PAULO

G R U P O S	PESCA EMPRESARIAL ( P - 1 )		PESCA ARTESANAL ( P-2 e P-3 )		T O T A L	
	QUANTIDADE ( t )	V A L O R ( Cr\$ )	QUANTIDADE ( t )	V A L O R ( Cr\$ )	QUANTIDADE ( t )	V A L O R ( Cr\$ )
PEIXES EM GERAL	977	14.128.269	2.149	88.465.014	3.126	103.095.283
OUTRAS ESPÉCIES (*)	-	-	9	309.540	9	309.540
CRUSTÁCEOS	36	2.133.184	17	502.000	53	2.133.184
MOLUSCOS	-	-	-	-	-	-
QUELÔNIOS	-	-	-	-	-	-
CETÁCEOS	-	-	-	-	-	-
T O T A L	1.013	16.261.453	2.175	89.276.554	3.188	105.538.007

/aax.

(\*) abrangem espécies informadas por seus nomes vulgares não identificados pela SUDEPE e com informações prestadas sem indicação da espécie.

PESCA - 1979  
 SUPERINTENDÊNCIA DO DESENVOLVIMENTO DA PESCA  
 PRODUÇÃO DE PESCADO SEGUNDO OS GRANDES GRUPOS POR TIPO DE PESCA

- Á G U A D O C E -

ESTADO: MATO GROSSO DO SUL

G R U P O S	PESCA EMPRESARIAL ( P - 1 )		PESCA ARTESANAL ( P-2 e P-3 )		T O T A L	
	QUANTIDADE ( t )	V A L O R ( Cr\$ )	QUANTIDADE ( t )	V A L O R ( Cr\$ )	QUANTIDADE ( t )	V A L O R ( Cr\$ )
PEIXES EM GERAL	1.282	29.770.486	1.145	20.642.687	2.427	50.413.173
OUTRAS ESPÉCIES (*)	-	-	86	858.000	86	858.000
CRUSTÁCEOS	-	-	-	-	-	-
MOLUSCOS	-	-	-	-	-	-
QUELÔNIOS	-	-	-	-	-	-
CETÁCEOS	-	-	-	-	-	-
T O T A L	1.282	29.770.486	1.231	21.500.687	2.513	51.271.173

/aax.

(\*) abrangem espécies informadas por seus nomes vulgares não identificados pela SUDEPE e com informações prestadas sem indicação da espécie.

PESCA - 1979

SUPERINTENDÊNCIA DO DESENVOLVIMENTO DA PESCA  
 PRODUÇÃO DE PESCADO SEGUNDO OS GRANDES GRUPOS POR TIPO DE PESCA

- Á G U A D O C E -

ESTADO: MATO GROSSO

G R U P O S	PESCA EMPRESARIAL ( P - 1 )		PESCA ARTESANAL ( P-2 e P-3 )		T O T A L	
	QUANTIDADE ( t )	V A L O R ( Cr\$ )	QUANTIDADE ( t )	V A L O R ( Cr\$ )	QUANTIDADE ( t )	V A L O R ( Cr\$ )
FEIXES EM GERAL	860	19.026.911	1.215	23.453.442	2.075	42.480.353
OUTRAS ESPÉCIES (*)	-	-	19	97.478	19	97.478
CRUSTÁCEOS	-	-	-	-	-	-
MOLUSCOS	-	-	-	-	-	-
QUELÔNIOS	-	-	-	-	-	-
CETÁCEOS	-	-	-	-	-	-
T O T A L	860	19.026.911	1.234	23.550.920	2.094	42.577.831

/aax.

(\*) abrangem espécies informadas por seus nomes vulgares não identificados pela SUDEPE e com informações prestadas sem indicação da espécie.

PESCA - 1979  
 SUPERINTENDÊNCIA DO DESENVOLVIMENTO DA PESCA  
 PRODUÇÃO DE PESCADO SEGUNDO OS GRANDES GRUPOS POR TIPO DE PESCA

- Á G U A - D O C E -

ESTADO: GOIÁS

GRUPOS	PESCA EMPRESARIAL ( P - 1 )		PESCA ARTESANAL ( P-2 e P-3 )		TOTAL	
	QUANTIDADE ( t )	VALOR ( Cr\$ )	QUANTIDADE ( t )	VALOR ( Cr\$ )	QUANTIDADE ( t )	VALOR ( Cr\$ )
PEIXES EM GERAL	-	-	145	5.029.200	145	5.029.200
OUTRAS ESPÉCIES (*)	-	-	-	-	-	-
CRUSTÁCEOS	-	-	-	-	-	-
MOLUSCOS	-	-	-	-	-	-
QUELÔNIOS	-	-	-	-	-	-
CETÁCEOS	-	-	-	-	-	-
T O T A L	-	-	145	5.029.200	145	5.029.200

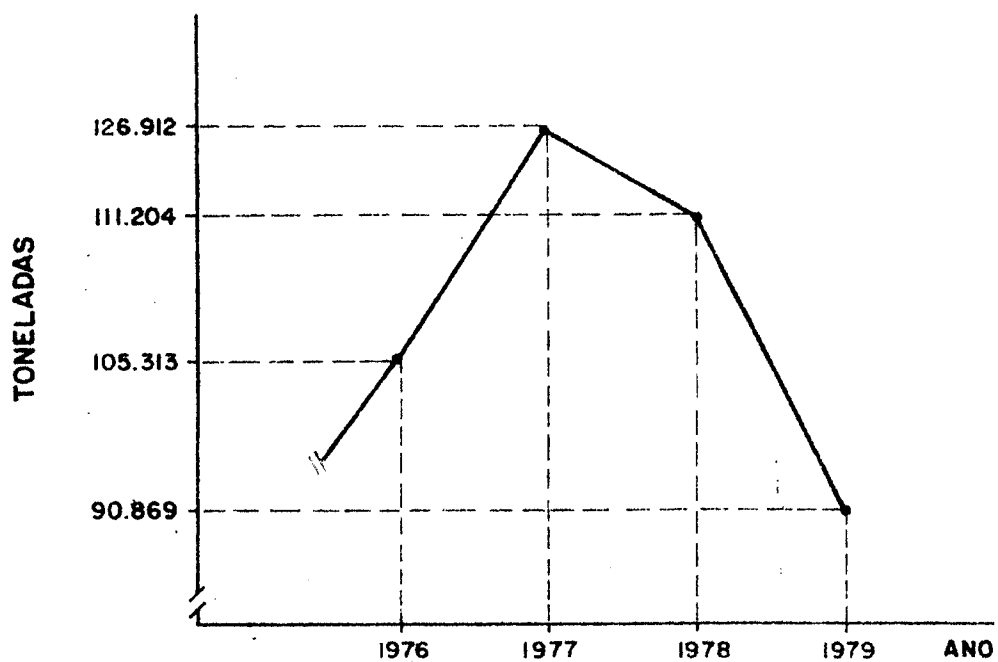
/aax.

(\*) abrangem espécies informadas por seus nomes vulgares não identificados pela SUDEPE e com informações prestadas sem indicação da espécie.

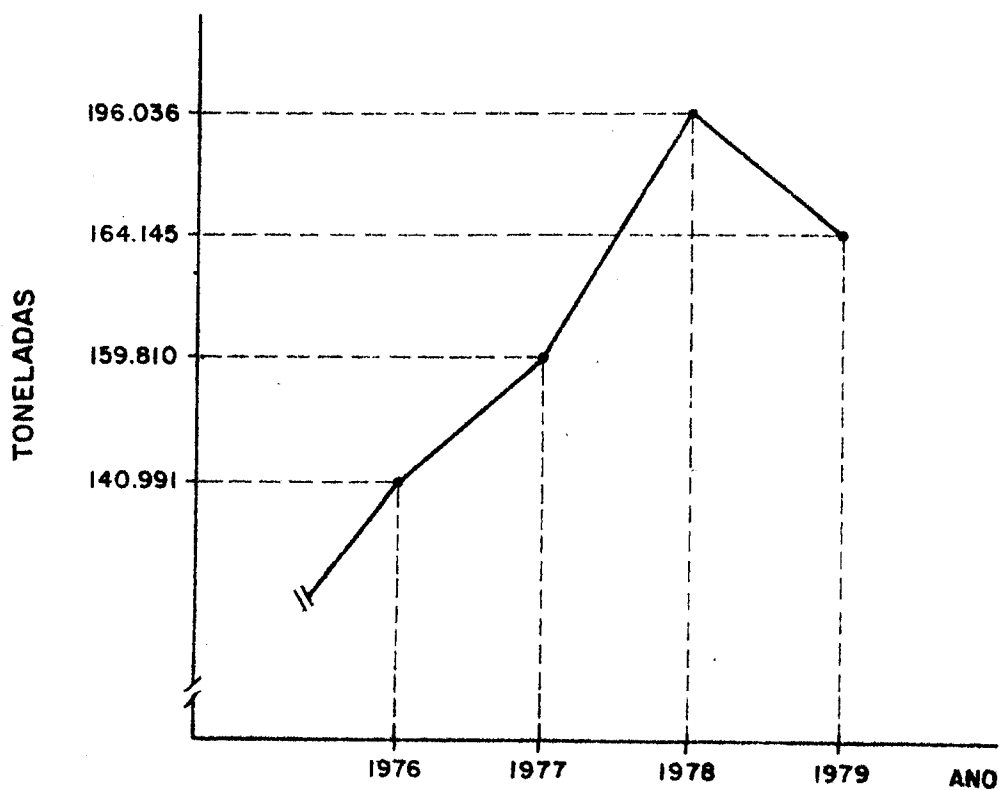
**MOSTRUÁRIO GRÁFICO  
DA EVOLUÇÃO PESQUEIRA REGIONAL E BRASIL**



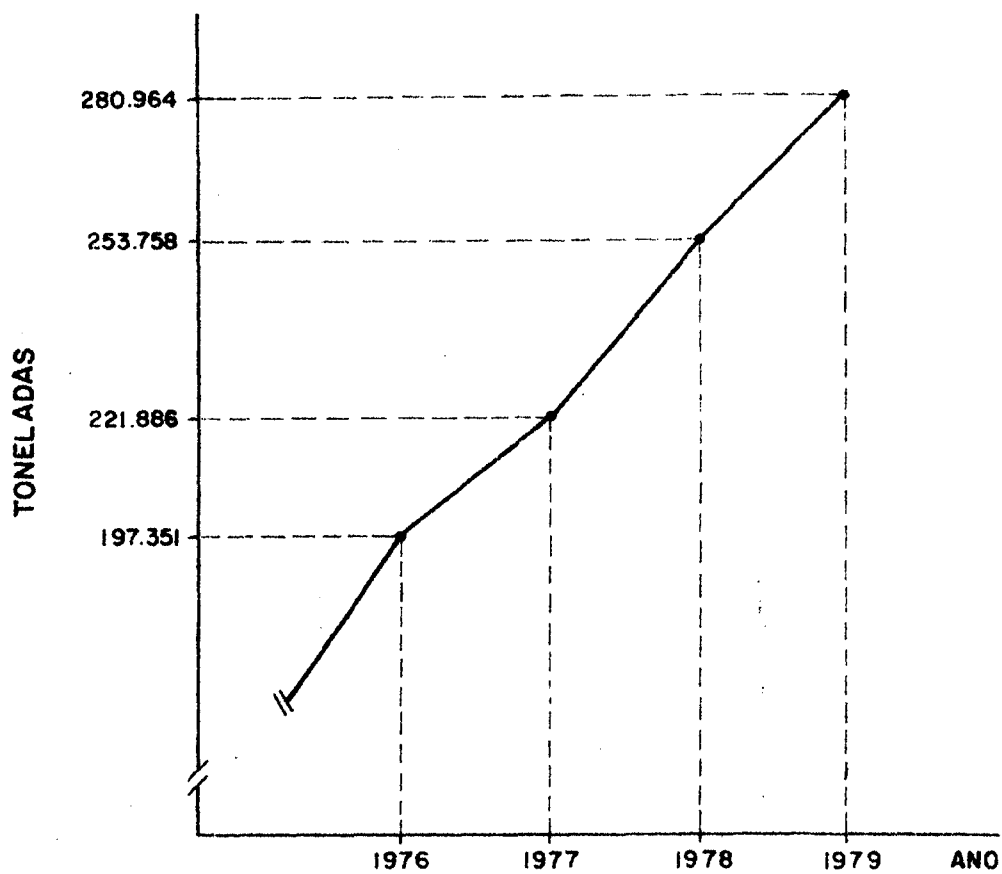
QUADRO DEMONSTRATIVO DA PRODUÇÃO DA REGIÃO NORTE.



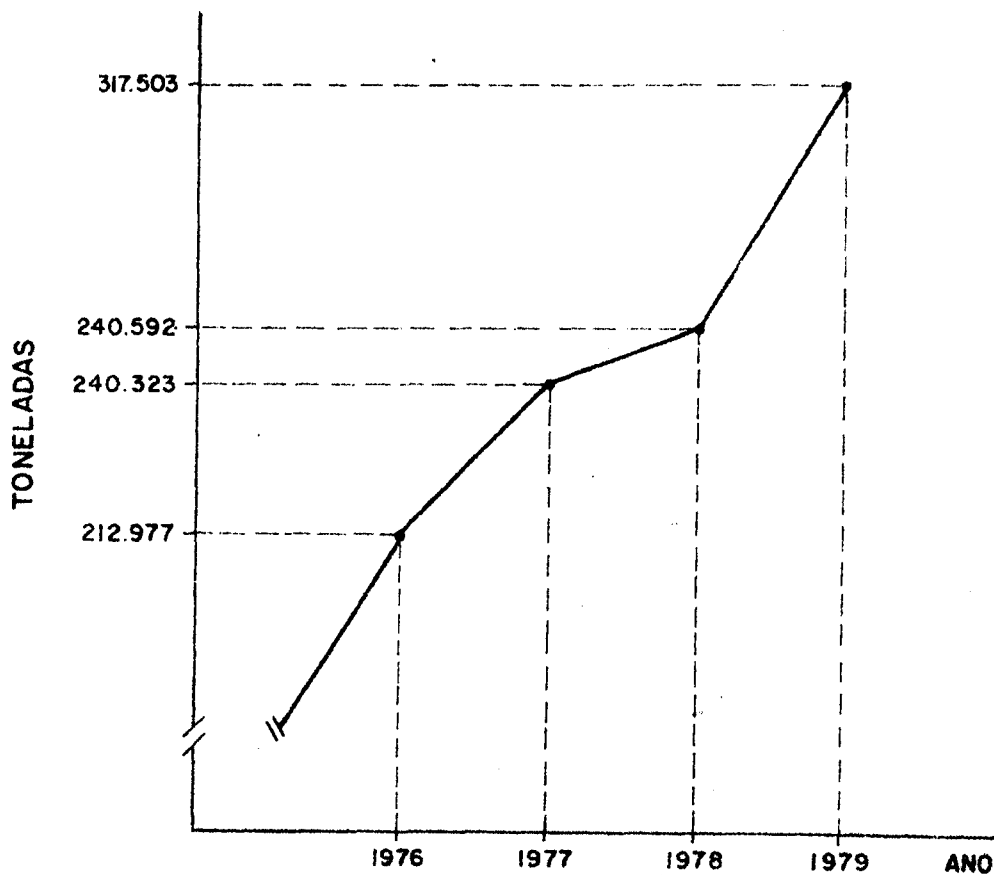
QUADRO DEMONSTRATIVO DA PRODUÇÃO DA REGIÃO NORDESTE.

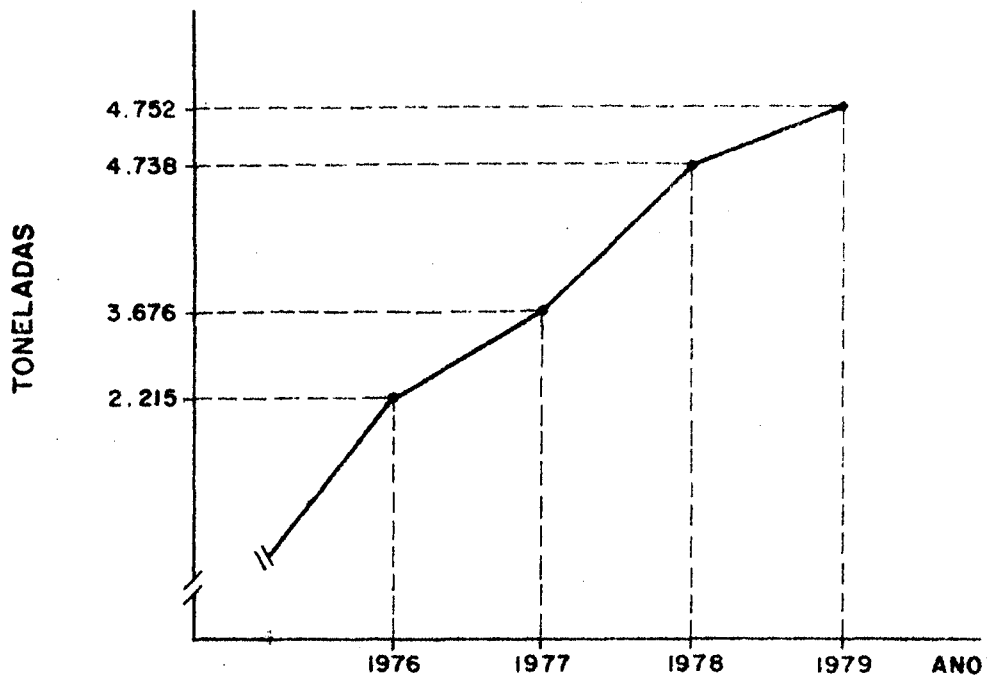


QUADRO DEMONSTRATIVO DA PRODUÇÃO DA REGIÃO SUDESTE.

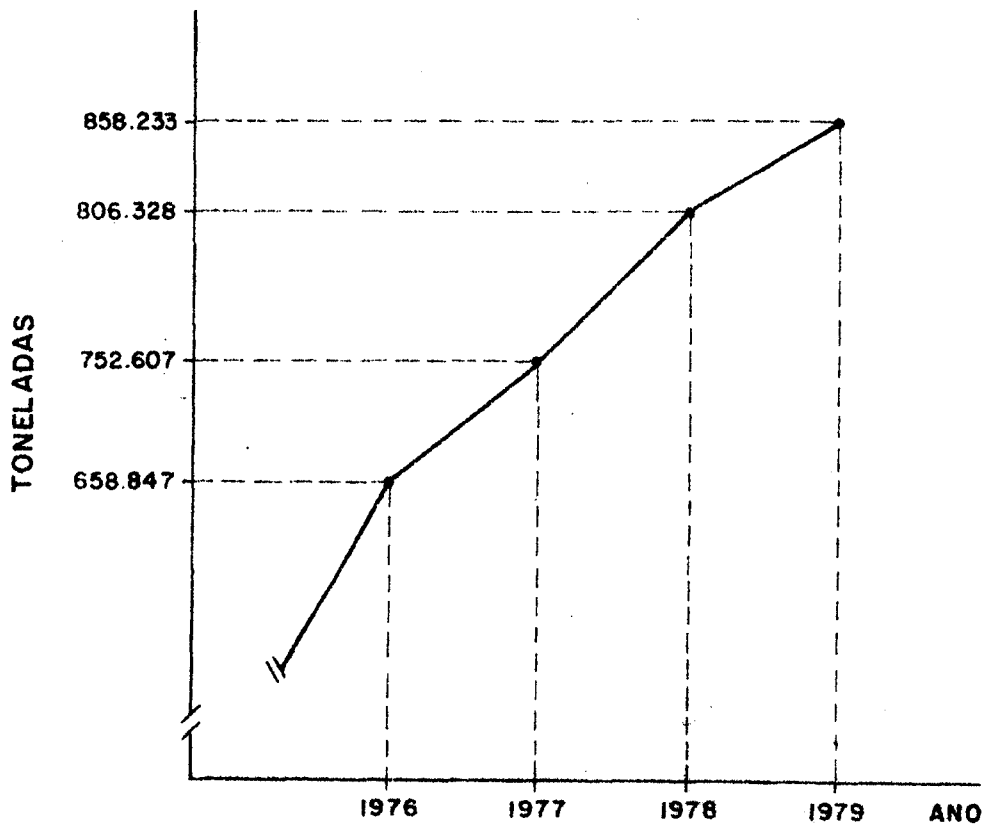


QUADRO DEMONSTRATIVO DA PRODUÇÃO DA REGIÃO SUL.





PRODUÇÃO BRASIL



sudepe/depad  
impresso pela gráfica  
fevereiro/1981  
brasília (df)

SUPERINTENDÊNCIA DO DESENVOLVIMENTO DA PESCA  
SECRETARIA DE PLANEJAMENTO E ORÇAMENTO  
COORDENADORIA DE PLANEJAMENTO  
- SEPLO/COPLAN -

FONE: 272-2235 - RAMAL 169 - TELEX: 0611179  
SEDE: Av. W/3-NORTE - QUADRA 506 - BLOCO "C"  
EDIFÍCIO DA PESCA  
70.000 - BRASÍLIA-DF  
BRASIL