



SUDEPE

SUPERINTENDÊNCIA DO DESENVOLVIMENTO DA PESCA



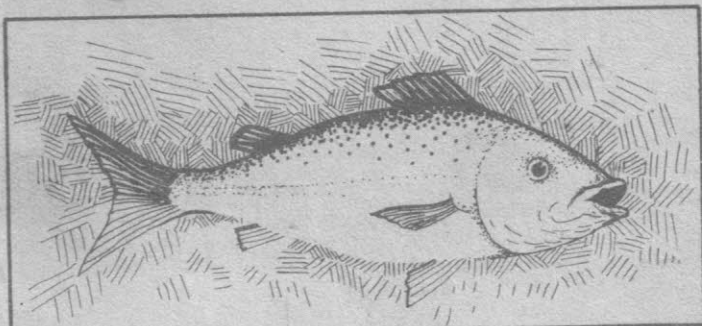
Vinculada ao **MINISTÉRIO DA AGRICULTURA**

SECRETARIA DE PLANEJAMENTO E ORÇAMENTO - SEPLO
COORDENADORIA REGIONAL DA SUDEPE EM SANTA CATARINA

ANUÁRIO ESTATÍSTICO

SÉRIE DOCUMENTOS
INFORME ANUAL Nº 14

1985



MINISTÉRIO DA AGRICULTURA
SUPERINTENDÊNCIA DO DESENVOLVIMENTO DA PESCA - SUDEPE
SECRETARIA DE PLANEJAMENTO E ORÇAMENTO - SEPLO
COORDENADORIA REGIONAL DA SUDEPE EM SANTA CATARINA

CONTROLE DE DESEMBARQUE PESQUEIRO

- 1 9 8 5 -

SETOR DE ESTATÍSTICA PESQUEIRA
SUDEPE/SC

Iris Rezende
Ministro da Agricultura
DJACI MAGALHÃES FLORÊNCIO
Superintendente da Sudepe

João Batista dos Santos
Coordenador Regional da Sudepe em Santa Catarina
Hugo Carlos de Novaes
Chefe do Setor de Estatística em Santa Catarina

EQUIPE DE APOIO TÉCNICO:

Carlos Antônio Ficinski Bleggi
Carlos Cesar Curvelo
Itamar Francisco Cabral
Maria Eurídice Pereira
Valdir Belmiro Silveira

CONTROLE DE DESEMBARQUE DE PESCADO EM SANTA CATARINA

ANUÁRIO ESTATÍSTICO - 1985

<u>CONTEÚDO</u>	<u>PÁGINAS</u>
I - INTRODUÇÃO:.....	03
II - METODOLOGIA:.....	03
III - ANÁLISE DOS DADOS:.....	03
01 - Desembarque Controlado de Pescado - Quantidade em quilos Período - 1962 a 1985.....	05
02 - Desembarque Controlado de Pescado - Valores de Comercia- lização a nível de produtor - Período 1962 a 1985.....	06
03 - Desembarque Controlado de Pescado - Quantidade em quilos e valores de comercialização a nível de produtor. Perío- do - janeiro a dezembro de 1985.....	08
04 - Espécies de pescado quantitativamente mais importantes e suas variações em relação ao ano de 1984.....	09
05 - Espécies de pescado qualitativamente mais importantes...	10
06 - Desembarque Controlado de Pescado por espécies e quilos- quantidade em quilos.....	11
07 - Desembarque Controlado de Pescado por espécies e quilos- valores de comercialização a nível de produtor.....	14
08 - Desembarque Controlado de Pescado por aparelho de pesca- Pesca artesanal - quantidade em quilos.....	17
09 - Desembarque Controlado de Pescado por aparelho de pesca- Pesca industrial - quantidade em quilos.....	19
10 - Desembarque Controlado de Pescado por aparelho de pesca- Pesca Artesanal/Industrial - quantidade em quilos.....	23
11 - Desembarque Controlado por municípios e localidades - quantidade em quilos.....	24
12 - Desembarque Controlado por municípios e localidades - Va- lor em cruzeiros.....	28
13 - Lista de nomenclatura de pescados.....	32

I - INTRODUÇÃO

O Sistema de coleta de dados básicos da produção pesqueira vem sendo realizada junto ao Controle de Desembarque de Pescado diretamente nos principais pontos de comercialização situados no litoral Catarinense.

A atividade foi desenvolvida durante o ano de 1985, pela Coordenadoria Regional da Sudepe em Santa Catarina e contou com a colaboração de Prefeituras Municipais e da Associação de Crédito e Assistência Pesqueira (ACARPESC), executando-as em 27 (vinte e sete) municípios onde foram controladas 128 (cento e vinte e oito) localidades, distribuídas de Garuva até São João do Sul, respectivamente, extremo norte e sul do litoral de Santa Catarina.

O objetivo do "Controle de Desembarque" é o conhecimento determinado da quantidade, qualidade e valor do pescado comercializado a nível de produtor, possibilitando a obtenção de parâmetros que permitam ao Governo subsídios básicos e atualizados sobre o comportamento e seu ajustamento à exploração dos recursos pesqueiros disponíveis.

II - METODOLOGIA

Na pesquisa metodológica para obtenção dos dados, são utilizados mapas de coleta devidamente preparados para controlar diariamente os desembarques de pescado por embarcações, por petrechos, por espécies, por localidades e por municípios, em quilos e o preço de pescado a nível de primeira comercialização.

Os formulários são preenchidos pelos coletores de dados que registram as informações junto aos pescadores, fornecedores de pescado, industriais e armadores de pesca.

Mensalmente após as coletas, os dados são encaminhados à Coordenadoria Regional da Sudepe em Florianópolis, onde são revisados, processados e preparados em formato de relatório anual.

Estes documentos informativos são distribuídos aos empresários de pesca e órgãos ligados ao setor pesqueiro, visando manter atualizada as informações sobre o comportamento / da produção pesqueira.

III - ANÁLISE DOS DADOS

Santa Catarina apresentou uma produção pesqueira controlada durante o ano de 1985 no total de 120.938.064 Kg. (Cento e vinte milhões, novecentos e trinta e oito mil e sessenta e quatro) quilos de pescados e uma comercialização que atingiu Cr\$ 255.667.049.099 - (Duzentos e cinquenta e cinco bilhões, seiscentos e sessenta e sete milhões, quarenta e nove mil e noventa e nove cruzeiros), a nível de produtor.

O índice mensal dos desembarques indicou os meses de novembro e dezembro, com 14.770.793 Kg e 15.426.018 Kg, respectivamente, como os períodos de maior concentração nos desembarques e os maiores valores de comercialização igualmente foram nos meses de novembro e dezembro com Cr\$ 48.215.962.774,00 e Cr\$ 53.337.600.127,00, respectivamente.

Foram comparadas as principais espécies de pescados, desembarcadas em 1985, com relação a 1984, verificando-se que a produção total no período teve um acréscimo de 24,52%, com um aumento na produção de 23.818.476 Kg. Observamos que dos dados analisados as maiores variações ocorreram nos desembarques de sardinha, bonito gaiado, anchova, sardinha lage, palombeta e outros que apresentaram um acréscimo de 300,78%, 102,15%, 93,15%, 35,84%, 62,19%, 0,98% e 6,47%, respectivamente, e entre as principais espécies do Estado ou seja: cavalinha, corvina, pescadinhas, cações, castanha, tainha, camarão rosa, camarão sete barbas, abrotea, chicharro, bagre, papaterra, siri e tainhota, houve um decréscimo de 374,05%, comparado com o ano de 1984, 49,66%, 25,12%, 4,59%, 1,62%, 11,68%, 35,03%, 18,65%, 28,82%, 33,51%, 31,10%, 35,03%, 32,59%, 34,16% e 32,50% respectivamente.

Entre as principais espécies capturadas destacou-se quanto ao valor total de comercialização, a sardinha verdadeira, que representou 37,12%, ou seja Cr\$ 94.894.176.677,00 e teve como participação representativa em Kg de 52,12% e o camarão rosa que representou com 18,03% e com Cr\$ 46.089.362.261,00 e participou com apenas 1,84%, ou seja 2.229.229 Kg.

O desempenho da pesca industrial, no período, apresentou um acréscimo na ordem de 46,73% e registrou um desembarque total de 101.830.387 Kg. Analisando a participação desta pesca dentro do cômputo geral verificamos que contribuiu com 84,20%. Entre as principais espécies exploradas por esta frota, tivemos a sardinha verdadeira, cavalinha, bonito gaiado, corvina e pescadinhas.

A pesca artesanal participou com 15,80% do total da produção, ou seja 19.107.677 Kg, apresentando um decréscimo de 31,01% em relação ao ano de 1984. As principais espécies capturadas pelos pescadores artesanais foram: corvina, camarão sete barbas, tainhas, anchovas e camarão rosa.

O desembarque por aparelho de pesca mostrou como petrecho principal a "rede de cerco" utilizado pela frota industrial na captura de peixes pelágicos com 74.654.032 Kg e na pesca artesanal a "rede de emalhar" com 7.616.748 Kg; outros destaques no cômputo geral foram as redes de arrasto, pesca de vara, armadilhas e linhas em geral.

Os municípios que mais se destacaram no desembarque de pescados como principais produtores foram: Itajaí com 77.903.358 Kg, Navegantes 16.445.943 Kg, Florianópolis 8.132.111 Kg, Laguna 4.964.068 Kg, Governador Celso Ramos 2.898.508 Kg e Jaguaruna com 2.435.750 Kg.

Estado de Santa Catarina
 Desembarque Controlado de Pescado - Quantidade em Quilos
 Período: 1962 a 1985

A N O	PEIXES	CRUSTÁCEOS	MOLUSCOS	CETÁCEOS	QUELÔNIOS	T O T A L
1962	8.407.125	1.086.519	4.726	-	-	9.498.370
1963	10.347.850	1.557.860	1.232	-	-	11.906.942
1964	15.564.303	2.310.543	8.163	-	-	17.883.009
1965	20.317.169	699.977	8.178	-	-	21.025.324
1966	18.704.974	2.412.074	7.898	-	-	21.124.946
1967	21.980.080	4.154.405	5.919	32.000	-	26.172.404
1968	25.264.325	4.606.641	15.788	6.400	-	29.893.154
1969	27.385.200	6.359.904	36.486	-	-	33.781.590
1970	37.997.901	8.695.830	92.578	-	-	46.786.309
1971	49.918.825	8.093.742	138.130	-	-	58.150.697
1972	56.633.110	7.833.938	230.614	-	-	64.697.662
1973	108.573.133	8.999.641	629.104	9.620	1.684	118.213.182
1974	116.468.414	8.766.590	1.582.789	-	66	126.817.859
1975	74.471.533	10.106.608	1.474.947	-	110	86.053.198
1976	46.640.187	10.653.383	612.368	-	-	57.905.938
1977	75.157.828	8.899.228	433.016	-	-	84.490.072
1978	86.945.795	10.045.081	213.526	-	-	97.204.402
1979	78.171.156	7.583.479	5.750.560	-	173	91.505.368
1980	103.595.260	9.997.254	4.513.071	-	-	118.105.585
1981	62.574.691	7.277.843	444.561	-	-	70.297.095
1982	74.334.310	7.667.452	823.306	-	-	82.825.068
1983	71.840.909	7.004.397	1.269.013	-	-	80.114.319
1984	87.976.010	8.668.842	474.736	-	-	97.119.588
1985	114.683.585	5.690.276	564.203	-	-	120.938.064

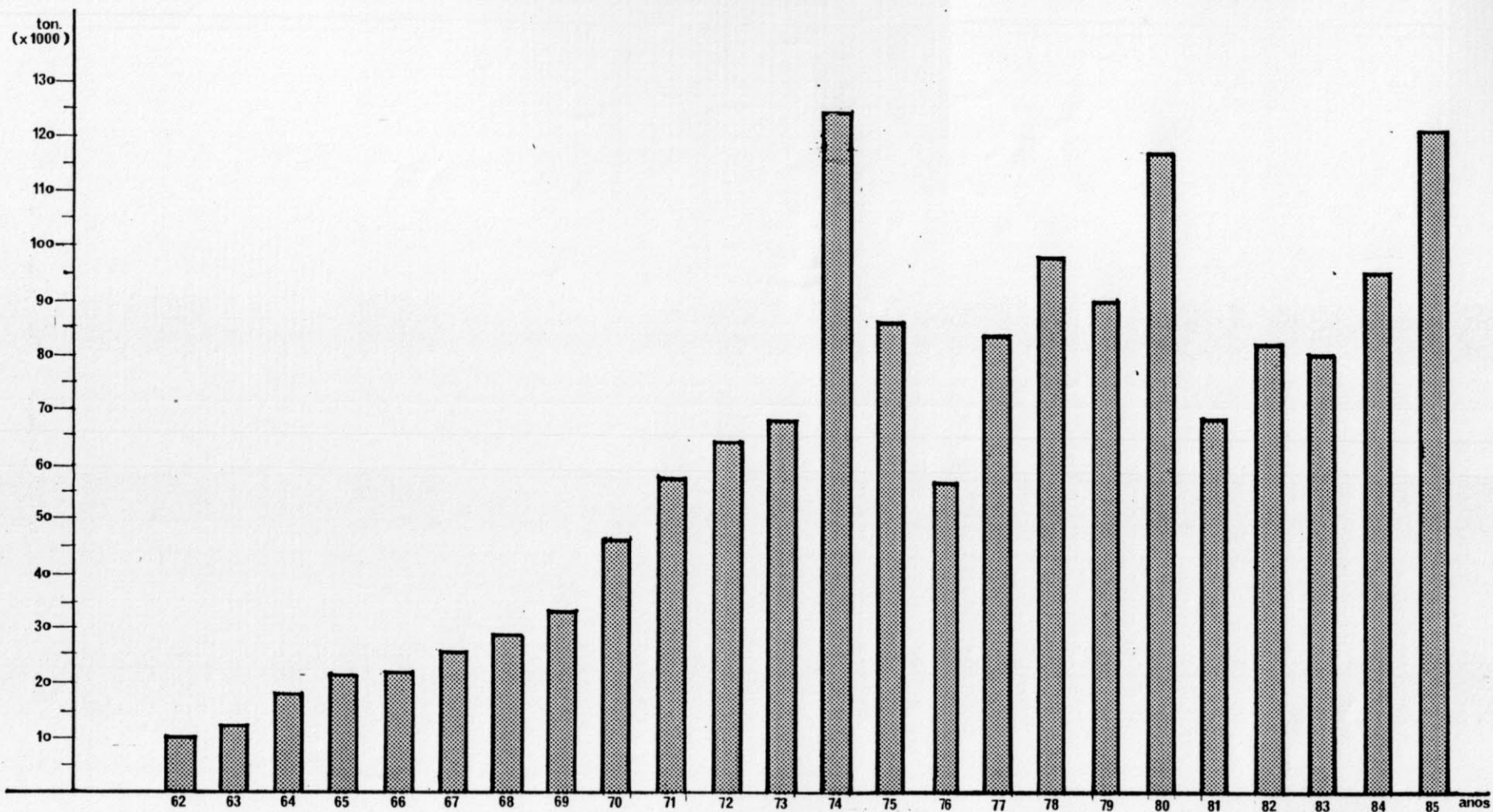
Estado de Santa Catarina

Desembarque Controlado de Pescado - Valores de Comercialização a Nível de Produtor

Período: 1962 a 1985

A N O	PEIXES	CRUSTÁCEOS	MOLUSCOS	CETÁCEOS	QUELÔNEOS	T O T A L
1962	636.360,86	94.600,59	468,70	-	-	731.430,15
1963	847.900,04	191.047,81	123,02	-	-	1.039.070,87
1964	1.361.939,72	887.063,41	408,15	-	-	2.249.411,28
1965	2.376.723,02	269.454,12	2.657,81	-	-	2.648.834,95
1966	3.633.306,79	1.572.723,72	4.817,05	-	-	5.210.847,56
1967	4.664.426,53	2.690.722,98	7.281,80	25.600,00	-	7.388.031,31
1968	6.598.497,42	4.720.672,47	17.942,36	6.400,00	-	11.343.512,25
1969	9.117.019,85	11.061.273,03	29.109,10	-	-	20.207.401,98
1970	15.444.285,71	18.142.953,45	94.494,90	-	-	33.681.734,06
1971	20.628.990,81	31.956.118,89	252.777,90	-	-	52.837.887,60
1972	28.527.793,80	50.562.267,64	406.475,90	-	-	79.496.537,34
1973	63.557.059,20	36.423.374,91	1.122.612,80	300,00	3.368,00	101.106.714,91
1974	92.569.280,34	55.482.828,15	1.817.930,20	-	348,00	149.870.386,69
1975	101.242.805,35	77.693.012,20	2.698.260,50	-	181,00	181.634.259,05
1976	113.807.913,97	114.043.171,96	1.886.609,10	-	-	229.737.695,03
1977	209.686.918,17	158.768.402,33	2.050.576,88	-	-	370.505.897,38
1978	334.022.595,76	269.520.094,05	1.709.794,17	-	-	605.252.483,98
1979	692.764.430,40	319.152.957,00	54.555.244,00	-	4.525,00	1.066.477.156,40
1980	1.350.780.900,50	677.232.108,00	114.871.434,50	-	-	2.142.884.443,00
1981	1.928.972.263,00	866.529.089,00	25.915.165,00	-	-	2.821.416.517,00
1982	4.954.886.727,00	2.549.872.574,00	55.996.585,00	-	-	7.560.755.886,00
1983	12.177.253.382,00	6.161.267.975,00	89.809.370,00	-	-	18.428.330.727,00
1984	44.753.290.029,00	22.493.460.293,00	371.506.780,00	-	-	67.618.257.102,00
1985	189.213.874.670,00	63.688.896.311,00	2.764.278.118,00	-	-	255.667.049.099,00

DESEMBARQUE CONTROLADO DE PESCADO (Período de 1962 a 1985)



ESTADO DE SANTA CATARINA

DESEMBARQUE CONTROLADO DE PESCADO - QUANTIDADE EM QUILOS E VALORES
DE COMERCIALIZAÇÃO A NÍVEL DE PRODUTOR
PERÍODO DE JANEIRO A DEZEMBRO DE 1985

MESES	QUANTIDADE		VALOR	
	Kg	%	Cr\$	%
Janeiro	3.329.662	2,76	6.181.616.564,00	2,42
Fevereiro	10.314.612	8,53	8.447.575.001,00	3,30
Março	10.427.083	8,62	11.679.409.534,00	4,57
Abril	12.421.798	10,27	12.779.562.543,00	5,00
Mai	13.502.587	11,16	18.556.363.590,00	7,26
Junho	13.210.353	10,92	15.037.765.864,00	5,88
Julho	9.712.740	8,03	13.540.721.591,00	5,30
Agosto	4.833.687	4,00	12.797.690.332,00	5,01
Setembro	4.863.204	4,02	14.783.722.059,00	5,78
Outubro	8.125.527	6,72	40.299.059.120,00	15,76
Novembro	14.770.793	12,21	48.215.962.774,00	18,86
Dezembro	15.426.018	12,76	53.337.600.127,00	20,86
TOTAL	120.938.064	100,00	255.667.049.099,00	100,00

ESTADO DE SANTA CATARINA

ESPÉCIES DE PESCADO QUANTITATIVAMENTE MAIS IMPORTANTES E SUAS VARIAÇÕES EM
RELAÇÃO AO ANO DE 1984

Nº DE ORDEM	ESPÉCIES	1985		1984		VARIAÇÕES 1985/1984	
		Kg	%	Kg	%	Kg	%
01	Sardinha Verdadeira	63.036.044	52,12	31.182.876	32,11	31.853.168	102,15
02	Cavalinha	7.348.263	6,08	14.596.623	15,03	- 7.248.360	- 49,66
03	Bonito Gaiado	10.822.133	8,95	5.602.851	5,77	5.219.282	93,15
04	Corvina	5.027.062	4,16	6.713.563	6,91	- 1.686.501	- 25,12
05	Pescadinhas	5.286.577	4,37	5.093.268	5,24	- 233.904	- 4,59
06	Cações	2.667.200	2,21	2.711.253	2,79	- 44.053	- 1,62
07	Castanha	2.298.085	1,90	2.602.008	2,68	- 303.923	- 11,68
08	Tainha	2.287.079	1,89	3.520.478	3,62	- 1.233.399	- 35,03
09	Camarão Rosa	2.229.229	1,84	2.740.199	2,82	- 510.970	- 18,65
10	Camarão 7 Barbas	2.220.826	1,83	3.119.872	3,21	- 899.046	- 28,82
11	Enchova	1.405.864	1,16	1.034.964	1,07	370.900	35,84
12	Abrótea	1.355.047	1,12	2.038.074	2,10	- 683.027	- 33,51
13	Chicharro	1.331.365	1,10	1.932.444	2,00	- 601.079	- 31,10
14	Bagre	631.928	0,52	972.542	1,00	- 340.614	- 35,02
15	Papaterra	621.047	0,51	921.334	0,95	- 300.287	- 32,59
16	Siri	589.571	0,49	895.493	0,92	- 305.922	- 34,16
17	Sardinha Lage	549.645	0,45	338.886	0,35	210.759	62,19
18	Tainhota	506.072	0,43	749.750	0,77	- 243.678	- 32,50
19	Palombeta	505.623	0,42	500.716	0,52	4.907	0,98
20	Outros	10.219.404	8,45	9.852.394	10,14	637.010	6,47
	T O T A L	120.938.064	100,00	97.119.588	100,00	23.818.476	24,52

Estado de Santa Catarina

Espécies de Pescado Qualitativamente mais importantes

Ano de 1985

NÚMERO DE ORDEM	E S P É C I E S	VALORES DE COMERCIALIZAÇÃO	
		Cr\$	%
01	Camarão Rosa	46.089.362.261,00	18,03
02	Sardinha Verdadeira	94.894.176.677,00	37,12
03	Bonito Gaiado	25.194.663.675,00	9,85
04	Cavalinha	3.331.652.660,00	1,30
05	Corvina	10.473.042.210,00	4,10
06	Tainha	5.347.215.000,00	2,09
07	Camarão Legítimo	5.315.506.500,00	2,08
08	Pescadinhas	10.157.150.671,00	3,97
09	Camarão 7 Barbas	8.240.250.800,00	3,22
10	Cações	5.691.310.515,00	2,23
11	Camarão Vermelho	1.025.560.900,00	0,40
12	Castanha	4.842.291.160,00	1,89
13	Abrótea	2.379.622.940,00	0,93
14	Enchova	5.688.996.800,00	2,23
15	Papaterra	1.214.799.060,00	0,48
16	Bagre	1.220.959.400,00	0,48
17	Linguado	1.419.139.800,00	0,56
18	Lula	2.108.621.000,00	0,82
19	Lagostinha	2.004.886.600,00	0,78
20	Outros	19.027.840.470,00	7,44
T O T A L		255.667.049.099,00	100,00

ESTADO DE SANTA CATARINA

DESEMBARQUE CONTROLADO DE PESCADO POR GRUPO DE ESPÉCIES - QUANTIDADE

EM QUILOS

ANO DE 1985

GRUPOS E ESPÉCIES	QUANTIDADE EM QUILOS		
	INDUSTRIAL	ARTESANAL	T O T A L
Linguado	137.976	123.327	261.303
<u>Linguado, Solhas, Hipoglossos</u>	<u>137.976</u>	<u>123.327</u>	<u>261.303</u>
Abrótea	454.927	900.120	1.355.047
Merluza	740	-	740
<u>Bacalhau, Merluza, etc.</u>	<u>455.667</u>	<u>900.120</u>	<u>1.355.787</u>
Badejo	75	11.230	11.305
Bagre	129.373	502.555	631.928
Caranha	-	-	-
Carapau	58.400	40	58.440
Carapeba	20	3.104	3.124
Carapicú	-	6.262	6.262
Castanha	2.182.921	115.164	2.298.085
Cherne	25.987	489	26.476
Congro Rosa	466	-	466
Corcoroca	14.400	95.285	109.685
Corvina	2.193.025	2.834.037	5.027.062
Enguia	42.288	-	42.288
Garoupa	2.338	43.300	45.638
Marimbã	280	35.629	35.909
Mero	220	-	220
Miraguaia	8.094	38.792	46.886
Namorado	2.136	32	2.168
Papaterra	243.000	378.047	621.047
Pargo	8.618	13.243	21.861
Parú	2.626	55.745	58.371
Pescadas	382.416	73.687	456.103
Pescada Amarela	-	2.623	2.623
Pescada Branca	2.925	1.251	4.176
Pescada Cambucú	6.487	1.652	8.139
Pescadinhas	2.045.856	176.948	2.222.804
Pescadinha Araúja	422.820	4.393	427.213
Pescadinha Bicuda	3.920	09	3.929
Pescadinha Goete	1.276.025	50.874	1.326.899
Pescadinha Maria Luiza	1.020	83	1.103
Pescadinha Milonga	5.400	37	5.437
Pescadinha Olhuda	1.138.938	160.254	1.299.192
Robalo	20	3.769	3.789
Roncador	1.980	-	1.980
Trilha ou Salmonete	1.837	-	1.837
Vermelho	-	-	-
<u>Vermelho, Congros, Garoupa, etc</u>	<u>10.203.911</u>	<u>4.608.534</u>	<u>14.812.445</u>

GRUPOS E ESPÉCIES	QUANTIDADE EM QUILOS		
	INDUSTRIAL	ARTESANAL	T O T A L
Batata	15.710	-	15.710
Chicharro	1.331.365	-	1.331.365
Dourado	20.197	181	20.378
Enchova	266.597	1.139.267	1.405.864
Enchoveta	39.262	18.105	57.367
Galo	17.438	87.836	105.274
Gordinho	160.807	266.201	427.008
Guaivira	980	37.472	38.452
Olhete	8.013	61.757	69.770
Olho de Boi	2.891	9.380	12.271
Palombeta	300.766	204.857	505.623
Pampo	2.628	192.166	194.794
Parati	-	154.481	154.481
Pijirica	-	40.625	40.625
Prejereba	-	6.100	6.100
Sargo	-	8.691	8.691
Solteira	2.070	6.121	8.191
Tainha	790.952	1.496.127	2.287.079
Tainhota	-	506.072	506.072
Xaréu	1.000	1.577	2.577
Xerelete	25.200	350.743	375.943
<u>Pampos, Tainhas, etc.</u>	<u>2.985.876</u>	<u>4.587.759</u>	<u>7.573.635</u>
Sardinhas	142.319	57.923	200.242
Sardinha Lage	549.645	-	549.645
Sardinha Verdadeira	62.689.691	346.353	63.036.044
Savelha	140	101.129	101.269
Manjuba	-	-	-
<u>Arenques, Sardinha, Manjubas</u>	<u>63.381.795</u>	<u>505.405</u>	<u>63.887.200</u>
Agulhão	1.475	-	1.475
Albacora Lage	213.837	-	213.837
Albacora Branca	85.895	-	85.895
Atum	15.619	-	15.619
Bonito Gaiado	10.822.133	-	10.822.133
Bonito	725.493	81.484	806.977
Cavala (Sororoca)	40	112.670	112.710
Sarda	-	306	306
Serrinha	20.000	122.216	142.216
<u>Atuns, Agulhão, Espadartes</u>	<u>11.884.492</u>	<u>316.676</u>	<u>12.201.168</u>
Cavalinha	7.034.169	314.094	7.348.263
Espada	18.384	395.487	413.871
<u>Cavalinha, Peixe-Espada</u>	<u>7.052.553</u>	<u>709.581</u>	<u>7.762.134</u>
Cações	426.471	1.510.483	1.936.954
Cação Anjo	350.352	245.313	595.665
Cação Galhudo	-	21.354	21.354
Cação Mangona	2.844	90.871	93.715
	- 12 -		

GRUPOS E ESPÉCIES	QUANTIDADE EM QUILOS		
	INDUSTRIAL	ARTESANAL	T O T A L
Cação Martelo	-	19.512	19.512
Emplasto	44.818	2.777	47.595
Raia	183.809	69.410	253.219
Viola	98.482	41.939	140.421
<u>Cações, Raia, etc.</u>	<u>1.106.776</u>	<u>2.001.659</u>	<u>3.108.435</u>
Mistura	2.274.267	536.030	2.810.297
Outros	342.696	310.554	653.250
<u>Outros</u>	<u>2.616.963</u>	<u>846.584</u>	<u>3.463.547</u>
Camarão Legítimo	20.449	269.922	290.371
Camarão Rosa	1.114.294	1.114.935	2.229.229
Camarão Sete Barbas	545.333	1.675.493	2.220.826
Camarão Serrinha	4.254	18.109	22.363
Camarão Vermelho	59.280	99.072	158.352
Lagosta	-	1.291	1.291
Lagostinha	138.023	-	138.023
Siri	-	589.571	589.571
Outros	4.015	36.235	40.250
<u>Crustáceos</u>	<u>1.885.648</u>	<u>3.804.628</u>	<u>5.690.276</u>
Berbigão	-	190.427	190.427
Lula	82.635	145.557	228.192
Marisco	-	85.489	85.489
Mexilhões	-	7.697	7.697
Ostras	-	16.238	16.238
Polvo	33.857	65	33.922
Vieiras	1.963	-	1.963
Outros	275	-	275
<u>Moluscos</u>	<u>118.730</u>	<u>445.473</u>	<u>564.203</u>
Birú	-	50.871	50.871
Carã	-	88.032	88.032
Jundiã	-	8.931	8.931
Peixe Duro	-	17.600	17.600
Traira	-	83.285	83.285
Tilápia	-	9.212	9.212
<u>Peixes de Água Doce</u>	-	<u>257.931</u>	<u>257.931</u>
<u>TOTAL GERAL</u>	<u>101.830.387</u>	<u>19.107.677</u>	<u>120.938.064</u>

ESTADO DE SANTA CATARINA
 DESEMBARQUE CONTROLADO DE PESCADO POR GRUPO E ESPÉCIE
 VALOR EM CRUZEIROS
 ANO DE 1985

ESPÉCIE	E	GRUPO	INDUSTRIAL	ARTESANAL	T O T A L
Linguado			690.726.800	728.413.000	1.419.139.800
<u>LINGUADO, SOLHAS, HIPOGLOSSOS, ETC.</u>			<u>690.726.800</u>	<u>728.413.000</u>	<u>1.419.139.800</u>
Abrotea			747.078.250	1.632.544.690	2.379.622.940
Merluza			630.000	-	630.000
<u>BACALHAU, MERLUZA, ETC.</u>			<u>747.708.250</u>	<u>1.632.544.690</u>	<u>2.380.252.940</u>
Badejo			243.000	56.009.000	56.252.000
Bagre			241.864.500	979.094.900	1.220.959.400
Carapau			138.148.000	20.000	138.168.000
Carapeba			40.000	-	40.000
Carapicú			-	5.295.700	5.295.700
Castanha			4.690.778.760	151.512.400	4.842.291.160
Cherne			81.351.700	2.067.000	83.418.700
Congro Rosa			6.034.000	-	6.034.000
Corcoroca			11.920.000	212.291.500	224.211.500
Corvina			4.617.861.650	5.855.180.560	10.473.042.210
Enguia			27.664.000	-	27.664.000
Garoupa			10.087.600	197.240.200	207.327.800
Marimbã			336.000	54.237.540	54.573.540
Mero			2.200.000	-	2.200.000
Miraguaia			8.644.800	124.596.700	133.241.500
Namorado			10.519.800	96.000	10.615.800
Papaterra			434.656.120	780.142.940	1.214.799.060
Pargo			17.366.200	9.271.100	26.637.300
Parú			5.617.400	107.061.100	112.678.500
Pescada			1.078.779.550	288.235.800	1.367.015.350
Pescada Amarela			-	29.122.500	29.122.500
Pescada Branca			16.531.000	5.147.100	21.678.100
Pescada Cambucú			17.342.700	9.229.220	26.571.920
Pescadinha			4.116.849.400	564.303.400	4.681.152.800
Pescadinha Araúja			777.170.000	13.680.000	790.850.000
Pescadinha Bicuda			12.496.000	73.000	12.569.000
Pescadinha Goete			2.982.630.920	64.879.000	3.047.509.920
Pescadinha Maria Luiza			1.915.000	83.000	1.998.000
Pescadinha Milonga			17.550.000	363.000	17.913.000
Pescadinha Olhuda			2.106.934.800	289.073.151	2.396.007.951
Robalo			90.000	10.725.850	10.815.850
Roncador			1.984.000	-	1.984.000
Trilha ou Salmonete			5.093.900	-	5.093.900
<u>VERMELHO, CONGROS, GAROUPA, ETC.</u>			<u>21.440.700.800</u>	<u>9.809.031.661</u>	<u>31.249.732.461</u>
Batata			98.398.000	-	98.398.000
Chicharro			225.531.460	-	225.531.460
Dourado			38.268.500	655.500	38.924.000
Enchova			836.487.500	4.852.509.300	5.688.996.800
Enchoveta			74.854.600	51.669.960	126.524.560
Galo			37.958.300	224.736.500	262.694.800
Gordinho			307.241.400	523.834.840	831.076.240

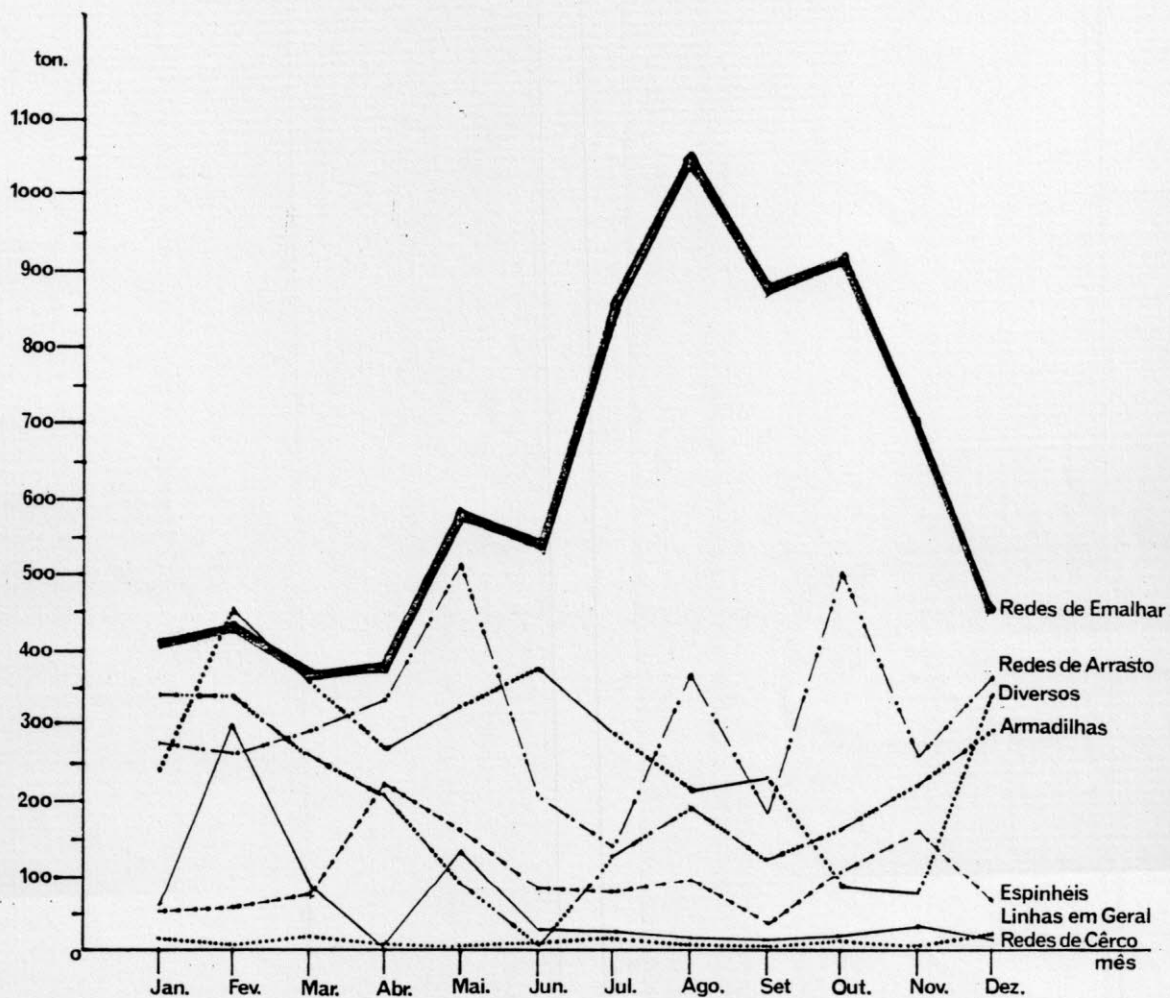
ESPÉCIES E GRUPOS	INDUSTRIAL	ARTESANAL	T O T A L
Guaivira	1.612.000	82.255.400	83.867.400
Olhete	6.355.100	167.840.700	174.195.800
Olho de Boi	1.870.000	9.302.500	11.172.500
Palombeta	422.866.600	298.587.260	721.453.860
Pampo	6.864.400	252.207.300	259.071.700
Parati	-	404.307.000	404.307.000
Pijarica	-	51.189.260	51.189.260
Prejereba	-	44.486.000	44.486.000
Sargo	-	18.858.400	18.858.400
Solteira	1.867.000	15.392.250	17.259.250
Tainha	1.628.984.900	3.718.230.100	5.347.215.000
Tainhota	-	1.281.891.450	1.281.891.450
Xaréu	1.028.000	3.170.500	4.198.500
Xerelete	66.116.000	615.782.050	681.898.050
<u>PAMPOS, TAINHAS, ETC.</u>	<u>3.756.303.760</u>	<u>12.616.906.270</u>	<u>16.373.210.030</u>
Sardinhas	96.124.000	42.094.650	138.218.650
Sardinha Lage	220.544.700	-	220.544.700
Sardinha Verdadeira	94.580.137.877	314.038.800	94.894.176.677
Savelha	80.000	90.009.500	90.089.500
<u>ARENQUES, SARDINHA, MANJUBA</u>	<u>94.896.886.577</u>	<u>446.142.950</u>	<u>95.343.029.527</u>
Atum	32.832.800	-	32.832.800
Bonito Gaiado	25.194.663.675	-	25.194.663.675
Bonitos	2.323.824.800	89.341.200	2.413.166.000
Cavala (Sororoca)	148.000	274.949.300	275.097.300
Serrinha	61.294.000	394.601.200	455.895.200
Albacora Lage	692.904.100	-	692.904.100
Albacora Branca	276.209.400	-	276.209.400
Agulhão	4.394.500		4.394.500
Sarda	-	122.400	122.400
<u>ATUNS, AGULHÕES, ESPADARTES</u>	<u>28.586.271.275</u>	<u>759.014.100</u>	<u>29.345.285.375</u>
Cavalinha	3.101.419.060	230.233.600	3.331.652.660
Espada	19.453.000	366.445.100	385.898.100
<u>CAVALINHA, PEIXE ESPADA</u>	<u>3.120.872.060</u>	<u>596.678.700</u>	<u>3.717.550.760</u>
Cações	809.440.000	3.051.921.177	3.861.361.177
Cação Anjo	718.883.450	767.568.400	1.486.451.850
Cação Galhudo	-	34.258.200	34.258.200
Cação Mangona	9.131.700	256.118.788	265.250.488
Cação Martelo	-	43.988.800	43.988.800
Emplasto	38.477.700	2.905.400	41.383.100
Raia	142.678.000	58.089.694	200.767.694
Viola	138.349.400	41.632.368	179.981.768
<u>CAÇÕES, RAIÁ, ETC.</u>	<u>1.856.960.250</u>	<u>4.256.482.827</u>	<u>6.113.443.077</u>
Mistura	1.443.851.230	664.552.600	2.108.403.830
Outros	291.880.020	376.882.400	668.762.420
<u>OUTROS</u>	<u>1.735.731.250</u>	<u>1.041.435.000</u>	<u>2.777.166.250</u>

ESPÉCIES E GRUPOS	INDUSTRIAL	ARTESANAL	T O T A L
Camarão Legítimo	406.231.000	4.909.275.500	5.315.506.500
Camarão Rosa	34.499.820.361	11.589.541.900	46.089.362.261
Camarão Sete Barbas	2.502.916.500	5.737.334.300	8.240.250.800
Camarão Serrinha	35.697.800	76.045.200	111.743.000
Camarão Vermelho	681.826.500	343.734.400	1.025.560.900
Lagosta	-	27.287.000	27.287.000
Lagostinha	2.004.886.600	-	2.004.886.600
Siri	-	759.109.350	759.109.350
Outros	45.540.900	69.649.000	115.189.900
<u>CRUSTÁCEOS</u>	<u>40.176.919.661</u>	<u>23.511.976.650</u>	<u>63.688.896.311</u>
Berbigão	-	181.987.428	181.987.428
Lula	1.043.168.700	1.065.452.300	2.108.621.000
Marisco	-	108.482.100	108.482.100
Mexilhões	-	11.238.500	11.238.500
Ostras	-	13.794.000	13.794.000
Polvo	335.194.690	325.000	335.519.690
Vieiras	4.310.400	-	4.310.400
Outros	325.000	-	325.000
<u>MOLUSCOS</u>	<u>1.382.998.790</u>	<u>1.381.279.328</u>	<u>2.764.278.118</u>
Birú	-	102.370.200	102.370.200
Cará	-	162.932.050	162.932.050
Jundiã	-	8.687.300	8.687.300
Peixe Duro	-	26.000.000	26.000.000
Traira	-	166.465.900	166.465.900
Tilápia	-	28.609.000	28.609.000
<u>PEIXES DE ÁGUA DOCE</u>	-	<u>495.064.450</u>	<u>495.064.450</u>
T O T A L G E R A L	198.392.079.473	57.274.969.626	255.667.049.099

PRODUÇÃO EM KG POR APARELHO DE PESCA
ESTADO DE SANTA CATARINA - PESCA ARTESANAL
1 9 8 5

MESES PETRECHOS	JANEIRO	FEVEREIRO	MARÇO	ABRIL	MAIO	JUNHO	JULHO	AGOSTO	SETEMBRO	OUTUBRO	NOVEMBRO	DEZEMBRO	T O T A L
Rede E.Fixa	303.354	291.072	323.100	293.284	498.731	399.462	734.705	694.441	516.332	661.857	539.642	330.444	5.586.424
R.E.Flutuante	94.337	108.591	23.627	59.544	68.826	124.027	93.904	335.514	346.687	236.287	124.408	111.535	1.727.287
Rede de Volta	15.702	31.590	31.711	33.056	20.502	18.362	26.173	23.874	25.341	22.624	42.365	11.737	303.037
Outras Redes	-	-	-	-	-	-	-	-	-	-	-	-	-
<u>REDES DE EMALHAR</u>	<u>413.393</u>	<u>431.253</u>	<u>378.438</u>	<u>385.884</u>	<u>588.059</u>	<u>541.851</u>	<u>854.782</u>	<u>1.053.829</u>	<u>888.360</u>	<u>920.768</u>	<u>706.415</u>	<u>453.716</u>	<u>7.616.748</u>
Arrasto P.Puçã	123.575	79.284	151.928	288.873	274.591	127.750	105.066	129.817	149.488	255.468	203.772	210.522	2.100.134
Arrasto Praia	154.485	182.219	140.022	44.311	238.008	77.270	42.853	236.884	36.801	235.684	66.045	153.216	1.607.798
Arrasto Parelha	-	-	-	-	-	-	-	-	-	-	-	-	-
<u>REDES DE ARRASTO</u>	<u>278.060</u>	<u>261.503</u>	<u>291.950</u>	<u>333.184</u>	<u>512.599</u>	<u>205.020</u>	<u>147.919</u>	<u>366.701</u>	<u>186.289</u>	<u>491.152</u>	<u>269.817</u>	<u>363.738</u>	<u>3.707.932</u>
Espinhel Grosso	3.744	7.571	55.097	215.574	75.786	700	1.919	197	554	40.029	46.351	17.267	464.789
Espinhel Fino	44.046	38.083	5.682	6.542	6.856	42.869	24.855	36.717	8.282	33.086	54.197	21.867	323.082
Espinhel Siri	5.059	11.461	11.258	11.023	80.178	40.859	54.430	55.603	30.256	33.870	56.187	24.630	414.814
<u>ESPINHÊIS</u>	<u>52.849</u>	<u>57.115</u>	<u>72.037</u>	<u>233.139</u>	<u>162.820</u>	<u>84.428</u>	<u>81.204</u>	<u>92.517</u>	<u>39.092</u>	<u>106.985</u>	<u>156.735</u>	<u>63.764</u>	<u>1.202.685</u>
Caniço	3.023	678	669	440	838	935	331	288	697	1.086	644	1.520	11.149
Garateia	-	-	-	-	-	-	-	-	-	-	-	-	-
Linha de Mão	11.979	9.678	16.648	7.698	1.354	6.722	13.494	4.738	107	9.792	381	23.477	106.068
<u>LINHAS EM GERAL</u>	<u>15.002</u>	<u>10.356</u>	<u>17.317</u>	<u>8.138</u>	<u>2.192</u>	<u>7.657</u>	<u>13.825</u>	<u>5.026</u>	<u>804</u>	<u>10.878</u>	<u>1.025</u>	<u>24.997</u>	<u>117.217</u>
Traineira	54.950	298.979	75.588	-	132.085	18.774	20.685	7.372	1.880	5.603	25.512	15.920	657.348
Cerco Simples	13.116	1.540	1.232	725	-	9.815	7.359	8.449	10.411	11.306	6.247	1.478	71.678
<u>REDES DE CERCO</u>	<u>68.066</u>	<u>300.519</u>	<u>76.820</u>	<u>725</u>	<u>132.085</u>	<u>28.589</u>	<u>28.044</u>	<u>15.821</u>	<u>12.291</u>	<u>16.909</u>	<u>31.759</u>	<u>17.398</u>	<u>729.026</u>
Aviãozinho	107.861	121.883	60.647	27.463	22.207	5.547	9.531	24.271	31.848	42.187	42.352	8.265	504.062
Cerco Flutuante	233.455	217.707	200.101	183.763	75.770	-	122.990	166.342	91.428	114.385	152.918	289.557	1.848.416
Covos	-	-	3.360	970	-	1.510	2.320	3.150	-	4.570	10.040	-	25.920
Rede de Saco	725	1.425	2.665	1.175	1.900	-	1.055	-	-	910	967	577	11.399
Coca	-	-	-	-	-	-	-	-	1.984	2.770	14.296	-	19.050
<u>ARMADILHAS</u>	<u>342.041</u>	<u>341.015</u>	<u>266.773</u>	<u>213.371</u>	<u>99.877</u>	<u>7.057</u>	<u>135.896</u>	<u>193.763</u>	<u>125.260</u>	<u>164.822</u>	<u>220.573</u>	<u>298.399</u>	<u>2.408.847</u>
Operação Manual	48.731	24.913	38.164	17.645	10.999	21.942	23.984	22.252	24.325	31.882	25.061	50.634	340.532
Tarrafa	144.339	167.394	126.403	125.072	50.185	30.716	36.756	28.160	39.919	40.570	39.373	49.737	878.624
Outr.Petrecnos	53.576	262.714	195.438	134.804	268.225	323.549	230.250	173.883	173.810	23.051	19.157	247.609	2.106.066
<u>DIVERSOS</u>	<u>246.646</u>	<u>455.021</u>	<u>360.005</u>	<u>277.521</u>	<u>329.409</u>	<u>376.207</u>	<u>290.990</u>	<u>224.295</u>	<u>238.054</u>	<u>95.503</u>	<u>83.591</u>	<u>347.980</u>	<u>3.325.222</u>
T O T A L	1.416.057	1.856.782	1.463.340	1.451.962	1.827.041	1.250.809	1.552.660	1.951.952	1.490.150	1.807.017	1.469.915	1.569.992	19.107.677

DESEMBARQUE CONTROLADO DE PESCADO POR APARELHO DE PESCA
(PESCA ARTESANAL)

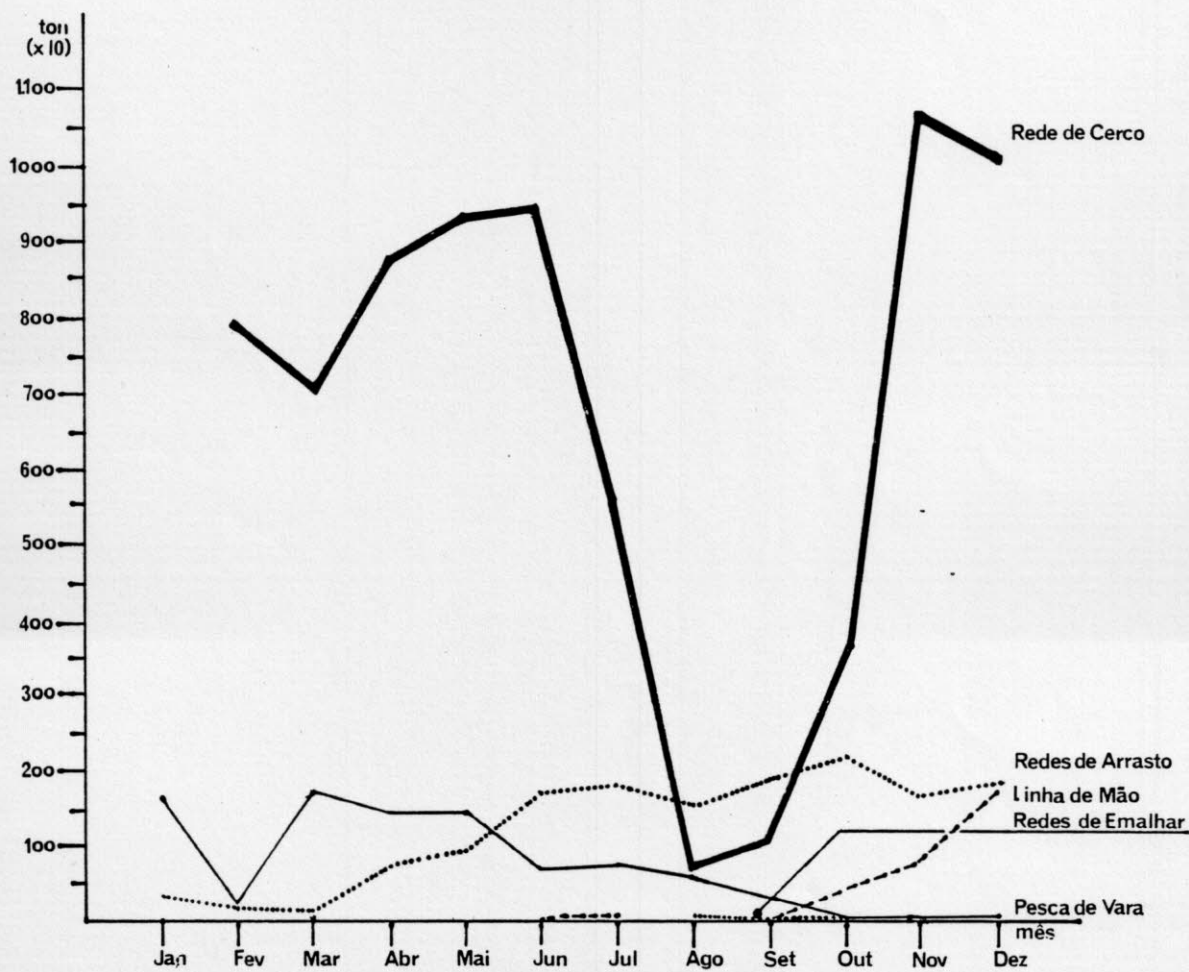


PRODUÇÃO EM KG POR APARELHO DE PESCA
ESTADO DE SANTA CATARINA - PESCA INDUSTRIAL

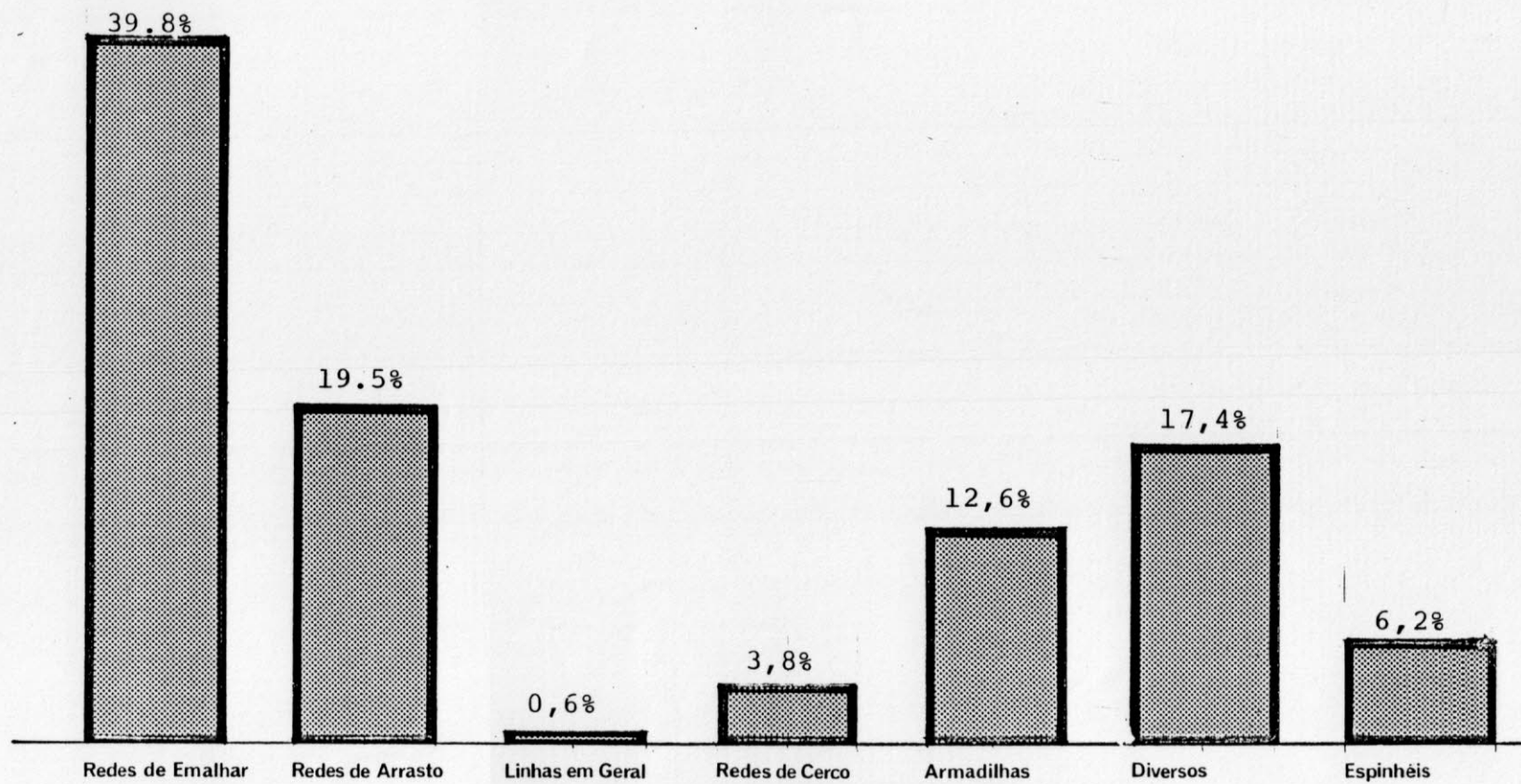
1 9 8 5

MESES PETRECHOS	JANEIRO	FEVEREIRO	MARÇO	ABRIL	MAIO	JUNHO	JULHO	AGOSTO	SETEMBRO	OUTUBRO	NOVEMBRO	DEZEMBRO	T O T A L
Traineira	-	7.991.840	7.110.707	8.793.346	9.310.427	9.547.940	5.621.614	726.190	1.097.333	3.602.447	10.661.414	10.190.774	74.654.032
Rede de Cerco	-	7.991.840	7.110.707	8.793.346	9.310.427	9.547.940	5.621.614	726.190	1.097.333	3.602.447	10.661.414	10.190.774	74.654.032
Rede E.Flutuante	-	-	-	-	-	-	-	22.848	28.333	13.818	-	-	64.999
Rede E.Fixa	-	-	-	-	-	-	-	18.926	-	-	-	-	18.926
Rede de Emalhar	-	-	-	-	-	-	-	41.774	28.333	13.818	-	-	83.925
R.Arras.Porta D.	95.938	-	-	210.602	567.815	293.348	196.845	285.808	334.352	496.080	388.307	328.845	3.197.940
R.Arras.Porta P.	-	-	-	-	-	-	-	-	3.165	1.327	3.015	3.252	10.759
R.Arras.Porta L.	-	-	-	-	-	-	-	-	-	-	-	-	-
R.Arras.Parelha	205.860	192.274	159.106	542.268	344.690	1.427.785	1.603.642	1.284.304	1.588.083	1.725.102	1.371.880	1.567.097	12.012.091
Rede de Arrasto	301.798	192.274	159.106	752.870	912.505	1.721.133	1.800.487	1.570.112	1.925.600	2.222.509	1.763.202	1.899.194	15.220.790
Linha de Mão	-	-	13.915	-	-	310	18.250	-	628	467.232	848.044	1.705.243	3.053.622
Linha de Mão	-	-	13.915	-	-	310	18.250	-	628	467.232	848.044	1.705.243	3.053.622
Pesca de Vara	1.611.807	273.716	1.680.015	1.423.620	1.452.614	690.161	719.729	543.659	321.160	12.504	28.218	60.815	8.818.018
Pesca de Vara	1.611.807	273.716	1.680.015	1.423.620	1.452.614	690.161	719.729	543.659	321.160	12.504	28.218	60.815	8.818.018
T O T A L	1.913.605	8.457.830	8.963.743	10.969.836	11.675.546	11.959.544	8.160.080	2.881.735	3.373.054	6.310.510	13.300.878	13.856.026	101.830.387

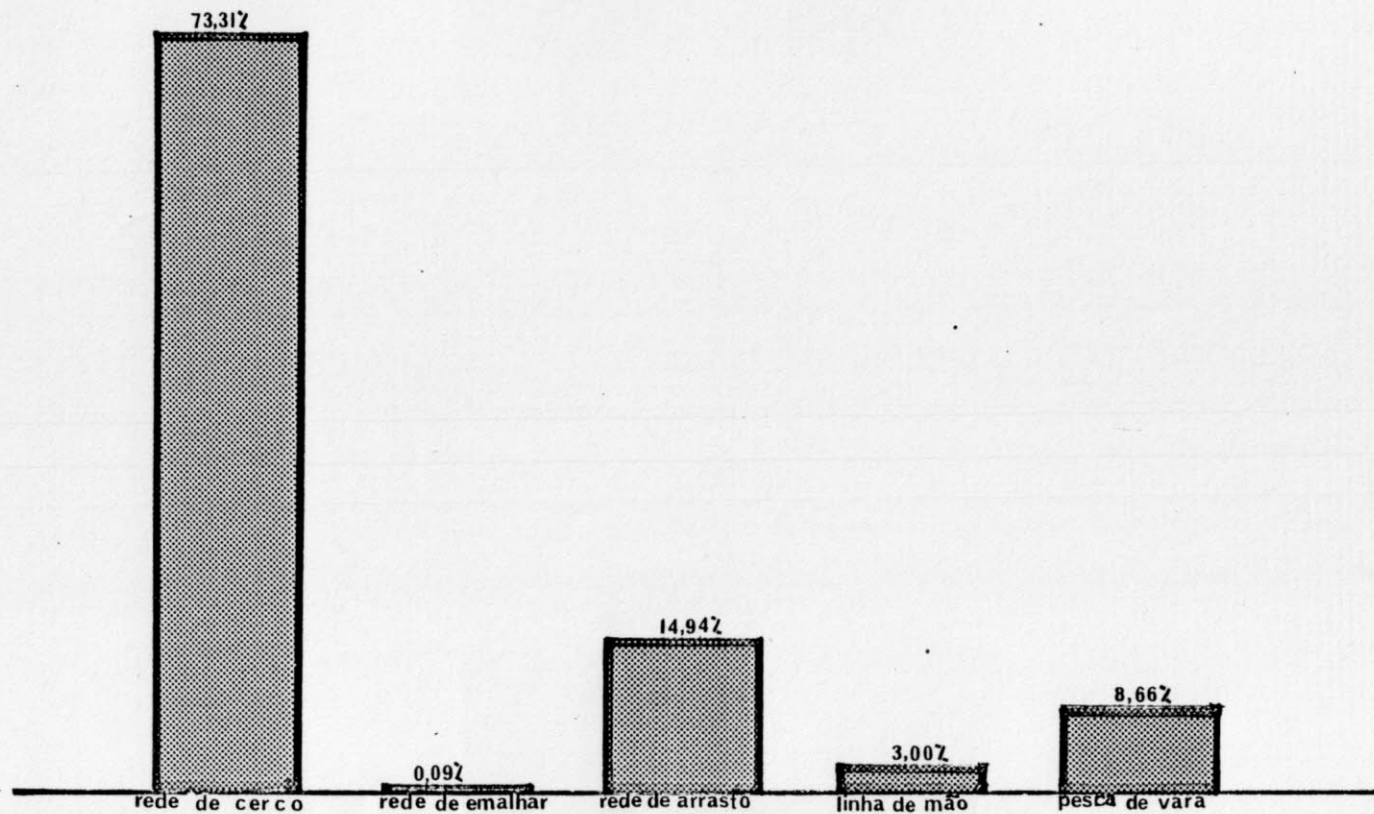
DESEMBARQUE CONTROLADO DE PESCADO POR APARELHO DE PESCA
(PESCA INDUSTRIAL)



PERCENTUAL DE PARTICIPAÇÃO DOS APARELHOS DE PESCA NA PRODUÇÃO DA PESCA ARTESANAL - 1985



PERCENTUAL DE PARTICIPAÇÃO POR APARELHO DE PESCA - PESCA INDUSTRIAL - 1985



PRODUÇÃO EM KG POR APARELHO DE PESCA DO ESTADO
DE SANTA CATARINA - PESCA ARTESANAL/INDUSTRIAL

- 1 9 8 5 -

MESES PETRECHOS	JANEIRO	FEVEREIRO	MARÇO	ABRIL	MAIO	JUNHO	JULHO	AGOSTO	SETEMBRO	OUTUBRO	NOVEMBRO	DEZEMBRO	T O T A L
Traineira	54.950	8.290.819	7.186.295	8.793.346	9.442.512	9.566.714	5.642.299	733.562	1.099.213	3.608.050	10.686.926	10.206.694	75.311.380
Cerco Simples	13.116	1.540	1.232	725	-	9.815	7.359	8.449	10.411	11.306	6.247	1.478	71.678
REDES DE CERCO	68.066	8.292.359	7.187.527	8.794.071	9.442.512	9.576.529	5.649.658	742.011	1.109.624	3.619.356	10.693.173	10.208.172	75.383.058
R.Ar.P.Dupla	95.938	-	-	210.602	567.815	293.348	196.845	285.808	334.352	496.080	388.307	328.845	3.197.940
R.Ar.P.Pequena	-	-	-	-	-	-	-	-	3.165	1.327	3.015	3.252	10.759
R.Ar.Parelha	205.860	192.274	159.106	542.268	344.690	1.427.785	1.603.642	1.284.304	1.588.083	1.725.102	1.371.880	1.567.097	12.012.091
R.Porta Puçã	123.575	79.284	151.928	288.873	274.591	127.750	105.066	129.817	149.488	255.468	203.772	210.522	2.100.134
R.Arras.Praia	154.485	182.219	140.022	44.311	238.008	77.270	42.853	236.884	36.801	235.684	66.045	153.216	1.607.798
REDES ARRASTO	579.858	453.777	451.056	1.086.054	1.425.104	1.926.153	1.948.406	1.936.813	2.111.889	2.713.661	2.033.019	2.262.932	18.928.722
Pesca de Vara	1.611.807	273.716	1.680.015	1.423.620	1.452.614	690.161	719.729	543.659	321.160	12.504	28.218	60.815	8.818.018
PESCA DE VARA	1.611.807	273.716	1.680.015	1.423.620	1.452.614	690.161	719.729	543.659	321.160	12.504	28.218	60.815	8.818.018
Rede E.Fixa	303.354	291.072	323.100	293.284	498.731	399.462	734.705	713.367	516.332	661.857	539.642	330.444	5.605.350
R.E.Flutuante	94.337	108.591	23.627	59.544	68.826	124.027	93.904	358.362	375.020	250.105	124.408	111.535	1.792.286
Rede de Volta	15.702	31.590	31.711	33.056	20.502	18.362	26.173	23.874	25.341	22.624	42.365	11.737	303.037
REDES EMALHAR	413.393	431.253	378.438	385.884	588.059	541.851	854.782	1.095.603	916.693	934.586	706.415	453.716	7.700.673
Canico	3.023	678	669	440	838	935	331	288	697	1.086	644	1.520	11.149
Linha de Mão	11.979	9.678	30.563	7.698	1.354	7.032	31.744	4.738	735	477.024	848.425	1.728.720	3.159.690
LINHA EM GERAL	15.002	10.356	31.232	8.138	2.192	7.967	32.075	5.026	1.432	478.110	849.069	1.730.240	3.170.839
Aviãozinho	107.861	121.883	60.647	27.463	22.207	5.547	9.531	24.271	31.848	42.187	42.352	8.265	504.062
Cerco Flutuante	233.455	217.707	200.101	183.763	75.770	-	122.990	166.342	91.428	114.385	152.918	289.557	1.848.416
Covos	-	-	3.360	970	-	1.510	2.320	3.150	-	4.570	10.040	-	25.920
Rede de Saco	725	1.425	2.665	1.175	1.900	-	1.055	-	-	910	967	577	11.399
Coca	-	-	-	-	-	-	-	-	1.984	2.770	14.296	-	19.050
ARMADILHAS	342.041	341.015	266.773	213.371	99.877	7.057	135.896	193.763	125.260	164.822	220.573	298.399	2.408.847
Esp.Grosso	3.744	7.571	55.097	215.574	75.786	700	1.919	197	554	40.029	46.351	17.267	464.789
Esp.Fino	44.046	38.083	5.682	6.542	6.856	42.869	24.855	36.717	8.282	33.086	54.197	21.867	323.082
Esp.de Siri	5.059	11.461	11.258	11.023	80.178	40.859	54.430	55.603	30.256	33.870	56.187	24.630	414.814
ESPINHEIS	52.849	57.115	72.037	233.139	162.820	84.428	81.204	92.517	39.092	106.985	156.735	63.764	1.202.685
Oper.Manual	48.731	24.913	38.164	17.645	10.999	21.942	23.984	22.252	24.325	31.882	25.061	50.634	340.532
Tarrafa	144.339	167.394	126.403	125.072	50.185	30.716	36.756	28.160	39.919	40.570	39.373	49.737	878.624
Outr.Petrechos	53.576	262.714	195.438	134.804	268.225	323.549	230.250	173.883	173.810	23.051	19.157	247.609	2.106.066
DIVERSOS	246.646	455.021	360.005	277.521	329.409	376.207	290.990	224.295	238.054	95.503	83.591	347.980	3.325.222
T O T A L	3.329.662	10.314.612	10.427.083	12.421.798	13.502.587	13.210.353	9.712.740	4.833.687	4.863.204	8.125.527	14.770.793	15.426.018	120.938.064

ESTADO DE SANTA CATARINA

DESEMBARQUE CONTROLADO POR MUNICÍPIOS E LOCALIDADES - QUANTIDADE

EM QUILOS

- 1 9 8 5 -

MUNICÍPIOS E LOCALIDADES	T O T A L	PEIXES	CRUSTÁCEOS	MOLUSCOS
<u>ARAQUARI</u>	<u>416.508</u>	<u>202.347</u>	<u>214.161</u>	-
Barra do Itapocú	-	-	-	-
Barra do Sul	372.540	170.276	202.264	-
Mercado (Sede)	32.158	20.261	11.897	-
Pinheiros	11.810	11.810	-	-
<u>ARARANGUÁ</u>	<u>81.827</u>	<u>81.827</u>	-	-
Arroio da Silva	8.893	8.893	-	-
Hercílio Luz	-	-	-	-
Ilhas	42.565	42.565	-	-
Morro Agudo	14.720	14.720	-	-
Morro dos Conventos	13.885	13.885	-	-
Rio Araranguá	1.764	1.764	-	-
<u>BALNEÁRIO CAMBORIÚ</u>	<u>484.291</u>	<u>383.261</u>	<u>101.024</u>	<u>06</u>
Barra de Camboriú	445.273	344.243	101.024	06
Estaleiro Grande	3.505	3.505	-	-
Praia de Camboriú	18.039	18.039	-	-
Praia de Laranjeiras	13.738	13.738	-	-
Taquaras	3.736	3.736	-	-
<u>BARRA VELHA</u>	<u>296.519</u>	<u>200.498</u>	<u>96.021</u>	-
Praia de Barra Velha	180.121	155.916	24.205	-
Lagoa de Barra Velha	6.742	5.908	834	-
Praia do Grant	58.829	3.159	55.670	-
Praia das Pedras Brancas	50.827	35.515	15.312	-
<u>BIGUAÇÚ</u>	<u>114.566</u>	<u>70.856</u>	<u>43.710</u>	-
Rio Caveiras	82.186	55.871	26.315	-
São Miguel	32.380	14.985	17.395	-
<u>FLORIANÓPOLIS</u>	<u>8.132.111</u>	<u>7.752.192</u>	<u>121.881</u>	<u>258.038</u>
Armação do Sul	147.654	147.566	-	88
Cachoeira de Bom Jesus	100.266	98.316	-	1.950
Campeche	27.475	27.475	-	-
Lagoa da Conceição	71.600	52.018	19.582	-
Lagoa do Peri	20.480	20.480	-	-
Lagoinha	61.258	57.489	-	3.769
Pântano do Sul	2.235.934	2.176.319	-	59.615
Ponta das Canas	266.348	264.286	-	2.062
Porto de Florianópolis	3.328.568	3.327.868	160	540
Pr.da Barra da Lagoa	450.648	434.947	6.497	9.204
Pr.Grande do Norte	630	630	-	-
Praia do Ingleses	894.279	869.069	-	25.210
Praia dos Naufragados	2.540	2.540	-	-
Praia do Santinho	950	950	-	-
Ribeirão da Ilha	267.633	135.783	34.741	97.109
Saco dos Limões	255.848	136.456	60.901	58.491

MUNICÍPIOS E LOCALIDADES	T O T A L	PEIXES	CRUSTÁCEOS	MOLUSCOS
<u>GAROPABA</u>	<u>588.947</u>	<u>560.700</u>	<u>28.247</u>	-
Barra	5.781	5.781	-	-
Lagoa de Garopaba	36.557	8.310	28.247	-
Praia da Garopaba	517.593	517.593	-	-
Praia da Gamboa	28.146	28.146	-	-
Praia do Ouvidor	-	-	-	-
Praia do Siriú	870	870	-	-
<u>GARUVA</u>	<u>300.437</u>	<u>149.741</u>	<u>116.008</u>	<u>34.688</u>
Barra do Say	50.292	33.068	17.224	-
Barranco	-	-	-	-
Figueira	119.269	29.577	55.004	34.688
Itapema	49.212	29.356	19.856	-
Pontal	81.664	57.740	23.924	-
<u>GOVERNADOR CELSO RAMOS</u>	<u>2.898.508</u>	<u>1.859.558</u>	<u>997.930</u>	<u>41.020</u>
Armação da Piedade	415.916	155.654	254.856	5.406
Caeira do Norte	120.098	44.412	74.238	1.448
Canto dos Ganchos	159.339	36.334	117.611	5.394
Costeira da Armação	200.409	74.338	123.651	2.420
Ganchos de Fora	156.527	59.668	88.844	8.015
Praia de Ganchos do Meio	387.279	30.212	338.730	18.337
Porto de Ganchos do Meio	1.458.940	1.458.940	-	-
<u>IÇARA</u>	<u>12.070</u>	<u>12.070</u>	-	-
Barra Velha	5.651	5.651	-	-
Praia do Rincão	6.419	6.419	-	-
<u>IMBITUBA</u>	<u>381.783</u>	<u>325.069</u>	<u>40.794</u>	<u>15.920</u>
Araçatuba	51.500	14.699	36.801	-
Guaiuba	2.021	2.021	-	-
Ibiraquera	-	-	-	-
Imbituba (Sede)	102.431	102.339	92	-
Itaperubã	183.175	167.255	-	15.920
Porto Novo	3.305	3.305	-	-
Praia da Vila Nova	39.351	35.450	3.901	-
Ribanceira	-	-	-	-
Roça Grande	-	-	-	-
<u>ITAJAÍ</u>	<u>77.903.358</u>	<u>76.201.198</u>	<u>1.610.365</u>	<u>91.795</u>
Porto de Itajaí	77.903.358	76.201.198	1.610.365	91.795
<u>ITAPEMA</u>	<u>626.721</u>	<u>625.653</u>	<u>1.068</u>	-
Praia de Itapema	626.721	625.653	1.068	-
<u>IMARUÍ</u>	-	-	-	-
Mercado (Sede)	-	-	-	-
<u>JAGUARUNA</u>	<u>2.435.750</u>	<u>2.329.110</u>	<u>106.640</u>	-
Arroio Corrente	105.265	105.265	-	-
Arroio da Cruz	-	-	-	-
Camacho	532.958	515.279	17.679	-
Campo Bom	514.982	514.982	-	-
Costa da Lagoa	64.974	55.564	9.410	-
Figueirinha	352.047	352.047	-	-

MUNICÍPIOS E LOCALIDADES	T O T A L	PEIXES	CRUSTÁCEOS	MOLUSCOS
Garopaba do Sul	418.949	376.021	42.928	-
Riacho dos Franciscos	237.729	201.106	36.623	-
Torneiro	208.846	208.846	-	-
<u>LAGUNA</u>	<u>4.964.068</u>	<u>3.778.860</u>	<u>1.149.652</u>	<u>35.556</u>
Barranceira	77.808	-	77.808	-
Barreiros	108.553	44.325	64.228	-
Bentos	76.105	-	76.105	-
Cabeçudas	143.758	-	143.758	-
Caputera	63.498	-	63.498	-
Cigana	317.235	53.731	263.504	-
Farol de Santa Marta	1.091.788	1.091.788	-	-
Figueira	20.299	-	20.299	-
Laranjeiras	238.596	-	238.596	-
Mercado (Sede)	273.741	181.250	61.426	31.065
Parobé	13.411	-	13.411	-
Perrichil	28.112	-	28.112	-
Pescaria Brava	53.996	32.214	21.782	-
Ponta da Barra	75.535	67.122	6.893	1.520
Porto de Laguna	2.338.229	2.294.965	40.293	2.971
Siqueiro	43.404	13.465	29.939	-
<u>NAVEGANTES</u>	<u>16.445.943</u>	<u>15.937.875</u>	<u>484.650</u>	<u>23.418</u>
Pontal	-	-	-	-
Porto de Navegantes	16.445.943	15.937.875	484.650	23.418
<u>PALHOÇA</u>	<u>858.628</u>	<u>814.236</u>	<u>44.392</u>	-
Barra do Aririú	81.871	61.888	19.983	-
Guarda do Imbaú	30.565	19.311	11.254	-
Pinheira	746.192	733.037	13.155	-
<u>PAULO LOPES</u>	<u>46.044</u>	<u>24.178</u>	<u>21.866</u>	-
Ribeirão	46.044	24.178	21.866	-
<u>PENHA</u>	-	-	-	-
Armação de Itapocoroy	-	-	-	-
Praia Alegre	-	-	-	-
Praia do Gravatã	-	-	-	-
Praia de São Miguel	-	-	-	-
<u>PIÇARRAS</u>	-	-	-	-
Praia de Piçarras	-	-	-	-
<u>PORTO BELO</u>	<u>985.083</u>	<u>920.919</u>	<u>62.461</u>	<u>1.703</u>
Canto Grande	534.564	520.816	12.396	1.352
Zimbros	450.519	400.103	50.065	351
<u>SÃO FRANCISCO DO SUL</u>	<u>1.767.522</u>	<u>1.300.148</u>	<u>405.318</u>	<u>62.056</u>
Balneário Capri	-	-	-	-
Enseada	247.740	234.360	3.938	9.442
Glória	391.978	275.345	74.929	41.704
Iperoba	86.330	70.235	16.095	-
João Dias	3.500	3.500	-	-
Laranjeiras	29.752	13.211	16.541	-

MUNICÍPIOS E LOCALIDADES	T O T A L	PEIXES	CRUSTÁCEOS	MOLUSCOS
Paulas	397.028	98.334	287.790	10.904
Porto de São Francisco	611.194	605.163	6.025	06
<u>SÃO JOSÉ</u>	<u>19.264</u>	-	<u>19.264</u>	-
Serraria	19.264	-	19.264	-
<u>SOMBRIO</u>	<u>488.519</u>	<u>488.519</u>	-	-
Lagoa do Caverã	67.676	67.676	-	-
Lagoa Cortada	1.110	1.110	-	-
Lagoa do Sombrio	97.480	97.480	-	-
Lagoinha	-	-	-	-
Praia da Gaivota	322.253	322.253	-	-
<u>SÃO JOÃO DO SUL</u>	<u>633.961</u>	<u>621.961</u>	<u>12.000</u>	-
Barra da Lagoa	103.300	91.300	12.000	-
Costa do Rio Mampituba	40.850	40.850	-	-
Passos de Torres	392.411	392.411	-	-
Praia Rosa do Mar	97.400	97.400	-	-
<u>TIJUCAS</u>	<u>55.636</u>	<u>42.809</u>	<u>12.824</u>	<u>03</u>
Mercado (Sede)	30.249	29.121	1.128	-
Pontal do Norte	15.356	10.311	5.042	03
Sul do Rio	10.031	3.377	6.654	-
T O T A L	120.938.064	114.683.585	5.690.276	564.203

ESTADO DE SANTA CATARINA

DESEMBARQUE CONTROLADO POR MUNICÍPIOS E LOCALIDADES - VALOR EM CRUZEIROS

- 1 9 8 5 -

MUNICÍPIOS E LOCALIDADES	T O T A L	PEIXES	CRUSTÁCEOS	MOLUSCOS
<u>ARAQUARI</u>	<u>1.540.913.240</u>	<u>446.184.840</u>	<u>1.094.728.400</u>	-
Barra do Itapocú	-	-	-	-
Barra do Sul	1.280.754.740	358.328.340	922.426.400	-
Mercado (Sede)	229.090.500	56.788.500	172.302.000	-
Pinheiros	31.068.000	31.068.000	-	-
<u>ARARANGUÁ</u>	<u>146.549.900</u>	<u>146.549.900</u>	-	-
Arroio do Silva	17.504.500	17.504.500	-	-
Hercílio Luz	-	-	-	-
Ilhas	64.610.000	64.610.000	-	-
Morro Agudo	40.517.400	40.517.400	-	-
Morro dos Conventos	19.901.000	19.901.000	-	-
Rio Araranguá	4.017.000	4.017.000	-	-
<u>BALNEÁRIO DE CAMBORIÚ</u>	<u>1.117.947.574</u>	<u>807.584.074</u>	<u>310.333.500</u>	<u>30.000</u>
Barra de Camboriú	1.050.943.424	740.579.924	310.333.500	30.000
Estaleiro Grande	8.762.500	8.762.500	-	-
Praia de Camboriú	37.687.900	37.687.900	-	-
Praia de Laranjeiras	12.495.000	12.495.000	-	-
Taquaras	8.058.750	8.058.750	-	-
<u>BARRA VELHA</u>	<u>1.288.414.000</u>	<u>580.302.000</u>	<u>708.112.000</u>	-
Praia de Barra Velha	618.673.500	464.575.500	154.098.000	-
Lagoa de Barra Velha	44.923.000	23.783.000	21.140.000	-
Praia do Grant	300.778.000	3.159.000	297.619.000	-
P.das Pedras Brancas	324.039.500	88.784.500	235.255.000	-
<u>BIGUAÇÚ</u>	<u>813.725.400</u>	<u>175.907.400</u>	<u>637.818.000</u>	-
Rio Caveiras	536.734.800	142.205.800	394.529.000	-
São Miguel	276.990.600	33.701.600	243.289.000	-
<u>FLORIANÓPOLIS</u>	<u>19.388.297.469</u>	<u>17.040.766.069</u>	<u>1.589.248.500</u>	<u>758.282.900</u>
Armação do Sul	328.141.900	327.833.900	-	308.000
Cachoeira de Bom Jesus	153.476.500	144.324.500	-	9.152.000
Campeche	79.210.500	79.210.500	-	-
Lagoa da Conceição	207.198.400	108.983.400	98.215.000	-
Lagoa do Peri	56.855.800	56.855.800	-	-
Lagoinha	158.795.600	138.586.600	-	20.209.000
Pântano do Sul	4.421.250.669	4.128.034.369	-	293.216.300
Ponta das Canas	528.118.100	515.462.100	-	12.656.000
Porto de Florianópolis	8.050.643.900	8.049.283.900	480.000	880.000
Praia da B.da Lagoa	776.870.200	705.529.200	32.436.000	38.905.000
Praia Grande do Norte	1.449.000	1.449.000	-	-
Praia dos Ingleses	2.085.952.300	1.918.017.300	-	167.935.000
Praia dos Naufragados	10.160.000	10.160.000	-	-
Praia do Santinho	2.310.000	2.310.000	-	-
Ribeirão da Ilha	1.077.922.900	415.948.300	521.715.000	140.259.600
Saco dos Limões	1.449.941.700	438.777.200	936.402.500	74.762.000

MUNICÍPIOS E LOCALIDADES	T O T A L	PEIXES	CRUSTÁCEOS	MOLUSCOS
<u>GAROPABA</u>	<u>1.755.882.651</u>	<u>1.245.906.651</u>	<u>509.976.000</u>	-
Barra	15.518.300	15.518.300	-	-
Lagoa de Garopaba	546.127.000	36.151.000	509.976.000	-
Praia de Garopaba	1.170.109.151	1.170.109.151	-	-
Praia da Gamboa	21.518.200	21.518.200	-	-
Praia do Ouvidor	-	-	-	-
Praia do Siriú	2.610.000	2.610.000	-	-
<u>GARUVA</u>	<u>1.362.618.656</u>	<u>583.892.400</u>	<u>763.237.200</u>	<u>15.489.056</u>
Barra do Say	305.482.300	151.919.800	153.562.500	-
Barranco	-	-	-	-
Figueira	376.418.256	99.464.000	261.465.200	15.489.056
Itapema	300.645.000	125.067.500	175.577.500	-
Pontal	380.073.100	207.441.100	172.632.000	-
<u>GOV.CELSO RAMOS</u>	<u>7.078.034.600</u>	<u>1.863.451.200</u>	<u>4.713.193.400</u>	<u>501.390.000</u>
Armação da Piedade	2.168.676.500	315.934.500	1.744.622.000	108.120.000
Caeira do Norte	756.925.200	91.065.700	636.899.500	28.960.000
Canto dos Ganchos	512.023.800	59.977.600	418.694.200	33.352.000
Costeira da Armação	1.116.273.500	150.049.000	917.824.500	48.400.000
Ganchos de Fora	473.441.500	136.621.500	231.041.000	105.779.000
Pr.Ganchos do Meio	992.262.100	51.370.900	764.112.200	176.779.000
Porto Ganchos do Meio	1.058.432.000	1.058.432.000	-	-
<u>IÇARA</u>	<u>24.332.500</u>	<u>24.332.500</u>	-	-
Barra Velha	10.365.000	10.365.000	-	-
Praia do Rincão	13.967.500	13.967.500	-	-
<u>IMBITUBA</u>	<u>1.123.297.700</u>	<u>987.775.600</u>	<u>118.752.100</u>	<u>16.770.000</u>
Araçatuba	174.402.100	58.520.000	115.882.100	-
Guaiuba	2.042.000	2.042.000	-	-
Ibiraquera	-	-	-	-
Imbituba (Sede)	264.548.000	263.628.000	920.000	-
Itaperubá	571.575.000	554.805.000	-	16.770.000
Porto Novo	4.957.500	4.957.500	-	-
Pr.da Vila Nova	105.773.100	103.823.100	1.950.000	-
Ribanceira	-	-	-	-
Roça Grande	-	-	-	-
<u>ITAJAÍ</u>	<u>158.725.264.613</u>	<u>124.367.569.462</u>	<u>33.218.498.361</u>	<u>1.139.196.790</u>
Porto de Itajaí	158.725.264.613	124.367.569.462	33.218.498.361	1.139.196.790
<u>ITAPEMA</u>	<u>1.007.606.250</u>	<u>999.149.250</u>	<u>8.457.000</u>	-
Praia de Itapema	1.007.606.250	999.149.250	8.457.000	-
<u>IMARUÍ</u>	-	-	-	-
Mercado (Sede)	-	-	-	-
<u>JAGUARUNA</u>	<u>4.876.964.950</u>	<u>4.540.176.800</u>	<u>336.788.150</u>	-
Arroio Corrente	243.363.200	243.363.200	-	-
Arroio da Cruz	-	-	-	-
Camacho	1.200.765.450	1.058.257.800	142.507.650	-
Campo Bom	1.136.061.700	1.136.061.700	-	-

MUNICÍPIOS E LOCALIDADES	T O T A L	PEIXES	CRUSTÁCEOS	MOLUSCOS
Costa da Lagoa	67.748.900	62.102.900	5.646.000	-
Figueirinha	600.096.500	600.096.500	-	-
Garopaba do Sul	807.982.700	690.488.900	117.493.800	-
Riacho dos Franciscos	382.139.200	310.998.500	71.140.700	-
Torneiro	438.807.300	438.807.300	-	-
<u>LAGUNA</u>	<u>16.723.707.560</u>	<u>7.995.008.760</u>	<u>8.658.525.800</u>	<u>70.173.000</u>
Barranceira	732.694.800	-	732.694.800	-
Barreiros	656.438.500	113.993.000	542.445.500	-
Bentos	583.880.000	-	583.880.000	-
Cabeçudas	814.019.800	-	814.019.800	-
Caputera	521.273.500	-	521.273.500	-
Cigana	1.118.786.300	117.531.900	1.001.254.400	-
Farol de Santa Marta	3.051.243.900	3.051.243.900	-	-
Figueira	199.056.000	-	199.056.000	-
Laranjeiras	1.829.198.400	-	1.829.198.400	-
Mercado (Sede)	972.123.100	453.752.600	491.779.500	26.591.000
Parobé	132.782.000	-	132.782.000	-
Perrichil	56.263.100	-	56.263.100	-
Pescaria Brava	228.546.500	70.942.500	157.604.000	-
Ponta da Barra	148.148.100	132.402.100	14.082.000	1.664.000
Porto de Laguna	5.363.812.060	4.017.968.260	1.303.925.800	41.918.000
Siqueiro	315.441.500	37.174.500	278.267.000	-
<u>NAVEGANTES</u>	<u>25.591.030.400</u>	<u>18.903.469.400</u>	<u>6.486.605.000</u>	<u>200.956.000</u>
Pontal	-	-	-	-
Porto de Navegantes	25.591.030.400	18.903.469.400	6.486.605.000	200.956.000
<u>PALHOÇA</u>	<u>2.231.380.100</u>	<u>1.692.862.100</u>	<u>538.518.000</u>	-
Barra do Aririú	401.475.800	117.023.800	284.452.000	-
Guarda do Imbaú	189.775.500	42.177.000	147.598.500	-
Pinheira	1.640.128.800	1.533.661.300	106.467.500	-
<u>PAULO LOPES</u>	<u>325.942.100</u>	<u>48.342.500</u>	<u>277.599.600</u>	-
Ribeirão	325.942.100	48.342.500	277.599.600	-
<u>PENHA</u>	-	-	-	-
Armação de Itapocoroy	-	-	-	-
Praia Alegre	-	-	-	-
Praia do Gravatã	-	-	-	-
Praia de São Miguel	-	-	-	-
<u>PIÇARRAS</u>	-	-	-	-
Praia de Piçarras	-	-	-	-
<u>PORTO BELO</u>	<u>1.657.961.664</u>	<u>1.446.119.164</u>	<u>201.351.500</u>	<u>10.491.000</u>
Canto Grande	1.120.968.400	1.073.274.900	42.377.500	5.316.000
Zimbros	536.993.264	372.844.264	158.974.000	5.175.000
<u>SÃO FRCO.DO SUL</u>	<u>5.812.037.572</u>	<u>2.578.411.400</u>	<u>3.181.541.800</u>	<u>52.084.372</u>
Balneário Capri	-	-	-	-
Enseada	790.163.800	720.636.800	59.052.000	10.475.000
Glória	1.971.159.872	928.899.500	1.017.958.000	24.302.372

MUNICÍPIOS/LOCALIDADES	T O T A L	PEIXES	CRUSTÁCEOS	MOLUSCOS
Iperoba	301.716.000	186.661.500	115.054.500	-
João Dias	10.500.000	10.500.000	-	-
Laranjeiras	139.895.100	40.780.100	99.115.000	-
Paulas	2.080.178.800	255.495.500	1.807.424.300	17.259.000
Porto de S.Francisco	518.424.000	435.438.000	82.938.000	48.000
<u>SÃO JOSÉ</u>	<u>262.505.000</u>	-	<u>262.505.000</u>	-
Serraria	262.505.000	-	262.505.000	-
<u>SOMBRIO</u>	<u>1.096.430.000</u>	<u>1.096.430.000</u>	-	-
Lagoa do Caverã	160.423.000	160.423.000	-	-
Lagoa Cortada	1.665.000	1.665.000	-	-
Lagoa do Sombrio	235.595.000	235.595.000	-	-
Lagoinha	-	-	-	-
Praia da Gaivota	698.747.000	698.747.000	-	-
<u>SÃO JOÃO DO SUL</u>	<u>1.571.015.500</u>	<u>1.547.015.500</u>	<u>24.000.000</u>	-
Barra da Lagoa	225.290.000	201.290.000	24.000.000	-
C.do Rio Mampituba	104.000.000	104.000.000	-	-
Passos de Torres	996.425.500	996.425.500	-	-
Praia Rosa do Mar	245.300.000	245.300.000	-	-
<u>TIJUCAS</u>	<u>145.189.700</u>	<u>96.082.700</u>	<u>49.107.000</u>	-
Mercado (Sede)	69.640.300	66.099.300	3.541.000	-
Pontal do Norte	39.487.900	21.638.400	17.849.500	-
Sul do Rio	36.061.500	8.345.000	27.716.500	-
T O T A L	255.667.049.099	189.213.289.670	63.688.896.311	2.764.863.118

LISTA DE NOMECLATURA PESCADOS

<u>BRASIL</u>	<u>ESPAÑHOL/CARPAS</u>	<u>ENGLISH NAME</u>	<u>SCIENTIFIC NAME</u>
Abrótea	Brótola	Squirrel bake	Galidae Urophycis brasiliensis
Agulhão-vela	Pez Vela	Sailfish	Istiophoridae Istiophorus americanus
Agulhão-branco	Agulhão-branco	Write marlin	Istiophoridae Mekaira albida
Agulhão-preto	Agulhão-preto	Black marlin	Istiophoridae Makaira ampla
Albacora-bandolim	Ojos grandes	Bigeye tuna	Thunnidae Thunnus obesus
Albacora-branca	Albacora	Albacore	Thunnidae Thunnus alalunga
Albacora-de-lage	Aleta amareilha	Yellowfin tuna	Thunnidae Thunnus albacares
Albacorinha	Albacorinha	Blackfin tuna	Thunnidae Thunnus atlanticus
Anchoíta	Anchoita	Argentine anchoy	Engraulidae Engraulis anchoita
Anchova	Anchoa de banco	Bluefish	Pomatomidae Pomatomus saltatrix
Arabaiana	Pez limón	Amber jock	Carangidae Seriola rivoliona
Arenque-legítimo	Arenque-legítimo	Toothed anchovies	Engraulidae Lycengraulis spp
Atum	Aleta azul	Northern bluefin tuna	Thunnidae Thunnus thynnus
Bagre -comum	Bagre-comum	Catfish	Arlidae Arius bagre
Bagre-amarelo	Bagre-amarelo	Catfish	Arlidae Arius luniscutus
Bagre-cabeçudo	Bagre-cabeçudo	Catfish	Arlidae Tachysurus spp
Bagre-bandeira	Bagre-bandeira	Catfish	Arlidae Bagre marinus
Bagre-canguito	Bagre-canguito	Catfish	Arlidae Bagre bagre
Bagre-guri	Bagre-guri	Catfish guri sea	Arlidae Genidens genidens
Baleia-azul	Ballena-azul	Blue whale	Baleanopteridae Baleanoptera musculus
Baleia-anã	Ballena-pequena	Minke whale	Baleanopteridae Baleanoptera acutorostrata
Baleia-cachalote	Cachalote	Sperm whale	Thysiteridae Physeter catodon
Baleia-espadarte	Ballena boba	Sei whale	Baleanopteridae Baleanoptera borsalis
Baleia-preta	Balena-preta	Humpback whale	Baleanopteridae Megaptera novaeangliae
Bonito-pintado	Bonito-pintado	Atl. little tuna	Thunnidae Euthynnus alletteratus
Bonito barriga-listada	Barrilete	Skipjack	Thunnidae Euthynnus pelamis
Cabeça-chata	Tiburón sarda	Bull shark	Carcharhidae Carcharhinus leucas
Cação-anjo	Peces angel	Angel shark	Squatinae Squatina spp
Cação-viola	Guitarra	Guitarfish	Rhinobatidae Rhinobatos percellens
Cação-anequim	Anequim	White shark	Isuridae-lammi- dae Carcharodon carcharias
Cação-bagre	Tiburón espiniso	Spiny dogfish	Squalidae Squalus fernandinus
Cação-frango	Cazón vitaminico	Southern shark	Carchariidae Galeorhinus vitaminicus
Cação-galhudo	Basileiro	Brown shark	Carcharhinidae Carcharhinus milberti
Cação-lixo	Cação-lixo	Nurse shark	Orctolobidae Ginglymostona spp
Cação-malhado	Recorre costas	Striped dogfish	Triakidae Mustelus fasciatus
Cação-pintado	Pintarroja	Sevengill shark	Hexanchidae Botorhynchus acellatus
Calamar	Calamar	Argentine squid	Ommastrephidae Illex illecebrosus argentinus
Camarão rosa	Camarão rosa	Brazilian shrimp	Penaidae Penaeus brasiliensis
Camarão-sete-barbas	Camarão-sete-barbas	Seven bearded shrimp	Penaeidae Xiphopenaeus kroyeri
Camarão-verdadeiro	Camarão-verdadeiro	White shrimp	Penaeidae Penaeus shmitti
Camarão-serrinha	Camarão	Argentine srimp	Penaeidae Artemesia longinaris
Camarão-sossego	Camarão-sossego	Prawn	Palaemonidae Macrobrachium spp
Camarão-vermelho	Lagostino	Shrimp	Penaeidae Pleoticus muelleri
Castanha	Pargo	Croaker	Sciaenidae Umbrina canosa

Caranguejo	Caranguejo	Freshwater crab	Gecarcinidae	Trichodactylus fluviatilis
Cavalinha	Canalla (magru)	La plata chub mackerel	Scombridae	Scomber japonicus
Cavalinha do norte	Caballa blanca	White snake mackerel	Gempylidae	Thyrsopterus lepidopodes
Cavala epinge	Cavala empinge	Wahoo	Cybiidae	Acanthocybium solandri
Cavala verdadeira	Cavala verdadeira	Oero spanish mackerel	Scombridae	Scomberomorus caballa
Cherne	Cherne	White grouper	Serranidae	Epinephelus niveatus
Chicharro	Carangidae	Decapterus macarellus
Congro-rosa	Abadejo	Pink cusk eel	Ophidiidae	Genypterus blacodes
Corvina	Corvina branca	White croaker	Sciaenidae	Micropogon opercularis
Corvina-brasileira	Corvina-brasileira	Brasillian croaker	Sciaenidae	Micropogon furnieri
Curimatās	Curinatās	Characins	Prochilodonti- dae	Prochilodus spp
Dourado	Dourado-do-mar	Caminon dolphinfish	Coryphaenidae	Coryphaena hippurus
Espada	Sable	Atlantic hairtail	Trichiuridae	Trichiurus lepturus
Espadarte	Pez espada	Broadbill swordfish	Kiphiidae	Kiphias gladius
Garoupa	Garoupa	Red grouper	Serranidae	Epinephelus morio
Guajuba (cioba)	Guajuba (cioba)	Yellowtail snapper	Lutjanidae	Ocyurus chysurus
Gurijuba	Gurijuba	Catfish	Ariidae	Trachysus luniscutis
Lagosta-comum	Lagosta-comum	Spiny lobster caribbean	Palinuridae	Panulirus argus
Lagosta-cabo-verde	Lagosta-cabo-verde	Spiny lobster smoothail	Palinuridae	Panulirus laevicauda
Lagosta-pintada	Lagosta-pintada	Spiny lobster painted	Palinuridae	Panulirus echinatus
Linguado	Linguado	Flounder brazilian	Bothidae	Paralichthys spp
Linguado-remo	Linguado	Remo flounder	Bothidae	Oncopterus darwinii
Lula	Calamarete	Squid	Loliginidae	Loligo spp
Mandi	Bagarito (mandi)	Catfishes	Pimelodidae	Pinelodus spp
Marisco	Mejillon, Sururu, etc	Mussel	Mytilidae	Mytilus spp, mytella charruana
Matrinchá	Pirapitaes	Characins	Characidae	Brycon spp
Merluza	Merluza	South west alt.hake	Merlucciidae	Merluccius merluccius hubbsi
Merluza negra	Merluza negra	Antartic blennie	Nototheniidae	Dissostichus elegionides
Mero	Mero	Jewfish	Serranidae	Epinephelus itajara
Mexilhões	Mejillones	Mussels	Mytilidae	Mytilus spp
Miraguaia	Corvina-negra	Black drum	Sciaenidae	Pogonias cromis
Namorado	Namorado	Sandperch	Mugiloididae	Pseudopercis numida
Ostras	Ostras	Oysters	Ostreidae	Ostrea spp
Pampos	Pampanos	Jacks	Carangidae	Trachinotus spp.
Pargo (vermelho)	Vermelho	Caribbean red snapper	Lutjanidae	Lutjanus purpureus
Pargo-rósea	Pargo-rósea	Red pargy	Sparidae	Pagrus pagrus
Peixes-rei	Pejarreyes	Silverside	Atherinidae	Basilichthys bonariensis
Peixes-rei	Peixes-rei	Silverside	Atherinidae	Xenomelaniris spp
Pescada-amarela	Pescada-amarela	Yellow weakfish	Sciaenidae	Cynoscion acoupa
Pescada-branca (P.de Moça)	Pescada-branca	White weakfish	Sciaenidae	Cynoscion lejarchus
Pescada-olhuda (Maria mole)	Pescadilla	Striped weakfish	Sciaenidae	Cynoscion striatus
Pescada-cambuçu	Pescada-cambuçu	Green croaker	Sciaenidae	Cynoscion verexcens
Pescadinha-real	Pescadilla-real	King weakfish	Sciaenidae	Macrodon ancylodon
Piramutaba	Moncholo	White catfish	Pimelodidae	Brachplatystoma vaillanti
Piranhas	Pirañas	Tigerfishes	Characidae	Serrasalmus spp
Piraracu	Piraracu	Giant-redfish	Arapaimidae	Arapaima gigas
Polvos	PulPos	Octopuses	Octopodidae	Octopus spp
Rosado	Bagre do mar	Catfish	Ariidae	Tachysurus barbuis

Sardinha-verdadeira
Sardinha-cascuda
Sardinha-de-lage
Savelhas
Sebastião
Serra
Siri
Siri-guajá
Surubins
Tainhas
Tambaqui
Tamoatã
Tilápia
Tintureiro
Traira
Truta
Tubarão-martelo
Tubarão-raposa
Vermelho
Vieiras
Viola
Xaréu
Xerelete

Sardinela
Sardinha-cascuda
Sardinha-de-lage
Lachas
Palomo
Serra
Siri
Siri-guajá
Surubies
Lisas (mugiles)
...
Tamoatã
Tilápia
Tintureiro
Tararira
Trucha arco-iris
Peces martillo
Tuburón zorro
Vermelho
Vieyras
Guitarra
Xaréu
Xerelete

Sardine
False pilchard
Thread herring
Brazilian menhadens
Smooth dogfish
Spanish mackerel
Crab
...
Catfishes
Mulletts
...
Mailed catfish
Tilápia
Tiger shark
Tigerfish
Rainbow trout
Hammerhead shark
Thresher shark
Caribbean red snapper
Scallops
Guitarfish
Crevalle jack
Blue runner

Clupeidae
Clupeidae
Clupeidae
Clupeidae
Triakidae
Scombridae
Portunidae
Calappidae
Pimelodidae
Mugilidae
Characidae
Callichthyidae
Cichilidae
Carcharinidae
Erythrinidae
Salmonidae
Sphynidae
Alopiidae
Lutienidae
Pectinidae
Rhinobatidae
Carangidae
Carangidae

Sardinella brasiliensis
Harengula clupeola
Opisthonema oglinum
Brevoortia spp
Mustelus canis
Scomberomorus brasiliensis
Callinectes danae
Hepatus pudibundus
Pseudoplatystoma spp
Mugil spp
Colosoma macropomum
Callichthys spp
Tilápia rendalli
Geleocerdo cuvieri
Hoplias malabaricus
Salmo irideus
Sphyrna spp
Alopias vulpinus
Lutjanus purpureus
Pecten spp
Rhinobatos percelles
Caranx hippos
Carax chrysos

PEIXES ORNAMENTAIS

<u>BRASIL</u>	<u>SCIENTIFIC NAME</u>	<u>ENGLISH NAME</u>
01- Abramites	<i>Abramites microcephalus</i>	Talking catfish
02- Acará-bandeira	<i>Pterophyllum scalare</i>	Angel fish
03- Acará-borboleta	<i>Caregiela strigata</i>	Marble hatchet
04- Acará-disco	<i>Symphysodon discus</i>	Discus
05- Anostomus	<i>Anostomus anostomus</i>	Anostomus
06- Apistograma	<i>Apistograma ortmans</i>	Apistograma
07- Aracu	<i>Leporinus fascatus</i>	Banded leporinus
08- Arari	<i>Chalceus</i>	Chalceus
09- Arraia	<i>Paratrigon laticeps</i>	Stingray
10- Araunã	<i>Osteoglossum bicirrhosum</i>	Arowana
11- Baiacú	<i>Symphosdon cutcutia</i>	Puffer
12- Barraruá	<i>Uaru anphiacanthiodus</i>	Triangle cichlid
13- Boari	<i>Cichlasoma festivum</i>	Flag cichlid
14- Bodó	<i>Hypostomus plecostomus</i>	Suckercatfish
15- Catalina	<i>Bunocephalus</i>	Banjo catfish
16- Braço de Moça	<i>Surubim lima</i>	Tiger cat
17- Cachimbo	<i>Loricaria parva</i>	Whiptail
18- Chilodus	<i>Chilodus punctatus</i>	Chilodus
19- Copeina	<i>Copeina callolepis</i>	Spotted copeina
20- Coridora	<i>Corydoras sp</i>	Catfish
21- Cruzeiro do Sul	<i>Hemiodus gracilis</i>	Slender hemiodus
22- Diadema	<i>Diadema urostriata</i>	Diadema catfish
22- Disco Azul	<i>Symphysodon heraldi</i>	Blue discus
23- Disco heckel	<i>Symphysodon heckel</i>	Heckel discus
24- Disco Verde	<i>Symphysodon awquifaciatus</i>	Green discus
25- Favorela	<i>Favorella sp</i>	Farowela
26- Itui.cavalo	<i>Sternarchus albifrons</i>	Brack ghost
27- Lâpis	<i>Nannostomus marginatus</i>	Pencilfish
28- Lepidosiren	<i>Lepidosiren</i>	Lepidosiren
29- Otocinclus	<i>Otocinclus</i>	Otocinclus
30- Pacu	<i>Metynnis maculatus</i>	Spotted metynnis
31- Para terra	<i>Geophagus jurupari</i>	Geofagos
32- Peneira	<i>Cichlasoma severun</i>	Convict fish
33- Piranha	<i>Serrasalmus</i>	Piranha
34- Poraquê	<i>Electrophorus electric</i>	Eletric eels
35- Rosacêu	<i>Hypessobrycon rubrostigma</i>	Bleeding heart tetra
36- Rodostomus	<i>Hemigramus rhodostomus</i>	Rummy nose
37- Reco	<i>Acanthodoras spinosissimus</i>	Talding catfish
38- Tetracardinal	<i>Cheirodon axelrodi</i>	Cardinal tetra
39- Trifasciatus	<i>Hypessobrycon innesi</i>	Neon tetra
40- Xadrez	<i>Crenicara maculata</i>	Checkerboard