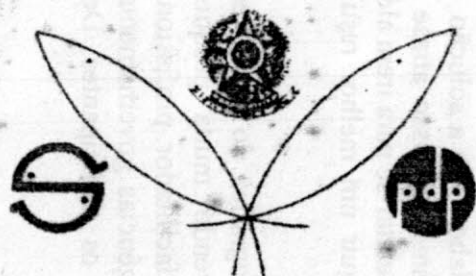


M. A. - SUDEPE

PROGRAMA DE PESQUISA E DESENVOLVIMENTO PESQUEIRO DO BRASIL

- P. D. P. -



SÉRIE

ESTADO: SANTA CATARINA

Nº 1

PRODUÇÃO PESQUEIRA DO  
ESTADO DE SANTA CATARINA

PERÍODO: 1965/1976

AGOSTO/77

PROGRAMA DE PESQUISA E DESENVOLVIMENTO PESQUEIRO DO BRASIL

- P D P -

SEDE: Av. W/3 NORTE - QUADRA 506 - BLOCO "C"

FONE: 72-2235 - RAMAL 148/149 - TELEX: 611179

EDIFICIO DA PESCA

70.000 - BRASÍLIA-DF

BRASIL

SOLONCY JOSÉ CORDEIRO DE MOURA  
CO-DIRETOR

BASE DE OPERAÇÕES DO ESTADO DE SANTA CATARINA

END.: Rua João Pinto nº 40 - 1º Andar

FONE: 22-5782 - TELEX: 0482154

88.000 - FLORIANÓPOLIS - SC

BRASIL

ERNESTO TREMEL  
CHEFE DA BASE DE OPERAÇÕES  
DO PDP/FPOLIS-SC.

ESTADO DE SANTA CATARINA

PRODUÇÃO PESQUEIRA DO ESTADO DE SANTA CATARINA

PERÍODO: 1965/1976

CONVÊNIOS:

PDP/SUDEPE/CINGRA

E

PDP/SUDEPE/SAA(IPEP)

ELABORADO POR:

ERNESTO TREMEL - CHEFE DA BASE

JOSÉ EMILIANO REBELO NETO - PESQUISADOR

## A P R E S E N T A Ç Ã O

O presente trabalho visa atender as constantes solicitações sobre dados estatísticos da produção pesqueira do Estado de Santa Catarina fornecendo uma série histórica totalmente revisada sobre os desembarques de pescado por grupo de espécie com as quantidades em quilos e o valor em cruzeiros.

O trabalho vem sendo realizado desde 1962 pelo Acordo de Pesca firmado entre a Superintendência do Desenvolvimento da Pesca (SUDEPE) e pelo Centro de Pesquisas de Pesca do Departamento Estadual de Caça e Pesca da Secretaria da Agricultura e a partir de 1972 foi intensificado com a participação do Programa de Pesquisa e Desenvolvimento Pesqueiro do Brasil (PDP) através da implantação da Base de Operações do PDP em Florianópolis.

O sistema de coleta de dados básicos abrange os principais locais de desembarque do litoral catarinense possibilitando a obtenção de informações estatísticas que permitam avaliar periodicamente o comportamento da produção.

A sumarização dos resultados anuais é baseado no sistema de coleta de dados básicos de desembarque junto aos fornecedores de pescado através de formulários especialmente preparados para registrar a produção das principais espécies que ocorrem nos locais onde as descargas da pesca industrial e artesanal são consideradas significativas.

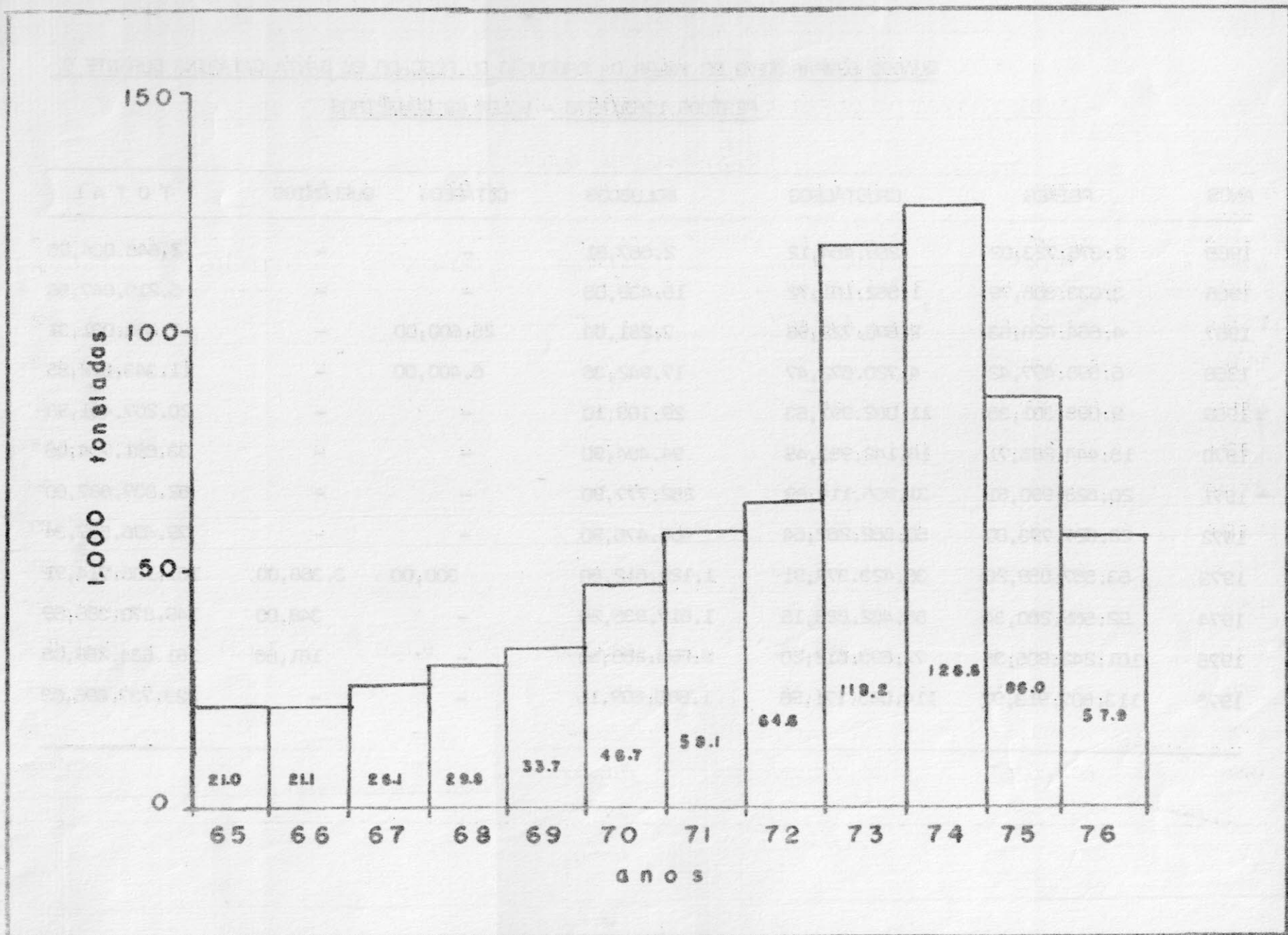
Agradecemos a colaboração dos coletores, pescadores, armadores, indústrias de pesca, equipe de auxiliares e demais pessoas que auxiliaram para a elaboração do presente informe

- QUADRO COMPARATIVO DA PRODUÇÃO DE PESCAÇO EM SANTA CATARINA NO PERÍODO 1965/1976 -

QUANTIDADE EM QUILOS

ANOS	PEIXES	CRUSTÁCEOS	MOLUSCOS	CETÁCEOS	QUELONIOS	T O T A L
1965	20.317.169	699.977	8.178	-	-	21.025.324
1966	18.704.974	2.412.074	7.898	-	-	21.124.946
1967	21.980.080	4.154.405	5.919	32.000	-	26.172.404
1968	25.264.325	4.606.641	15.788	6.400	-	29.893.154
1969	27.385.200	6.359.904	36.486	-	-	33.781.590
1970	37.997.901	8.695.830	92.578	-	-	46.786.309
1971	49.918.825	8.093.742	138.130	-	-	58.150.697
1972	56.633.110	7.833.938	230.614	-	-	64.697.662
1973	108.573.133	8.999.641	629.104	9.620	1.684	118.213.182
1974	116.468.414	8.766.590	1.582.789	-	66	126.817.859
1975	74.471.533	10.106.608	1.474.947	-	110	86.053.198
1976	46.640.187	10.653.383	612.368	-	-	57.905.938

# PRODUÇÃO PESQUEIRA EM TONELADAS



QUADRO COMPARATIVO DO VALOR DA PRODUÇÃO DO PESCADO EM SANTA CATARINA DURANTE OPERÍODO 1965/1976 - VALOR EM CRUZEIROS

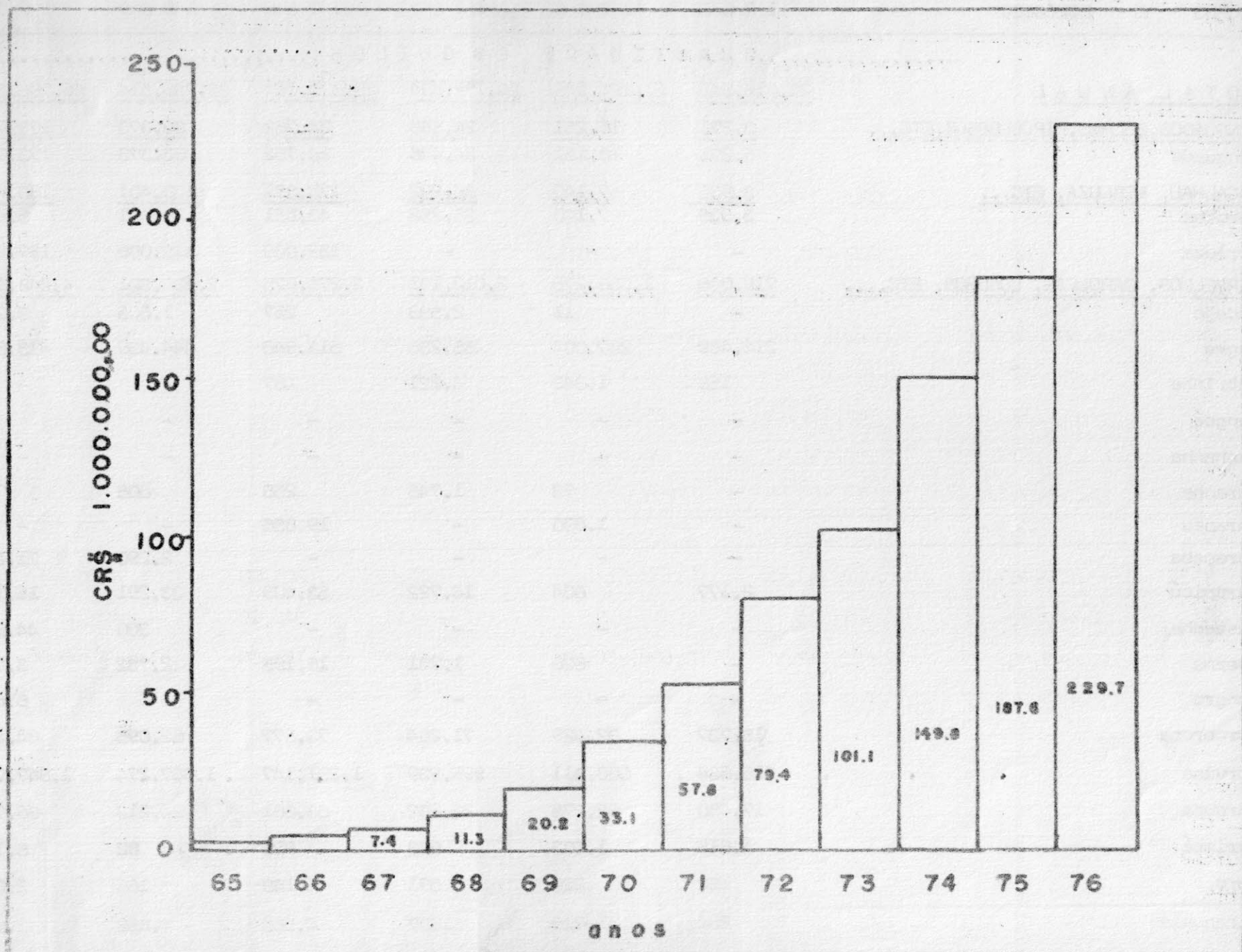
ANOS	PEIXES	CRUSTÁCEOS	MOLUSCOS	CETÁCEOS	QUELÔNIOS	T O T A L
1965	2.376.723,02	269.454,12	2.657,81	-	-	2.648.834,95
1966	3.033.306,79	1.562.101,72	15.439,05	-	-	5.210.847,56
1967	4.664.426,53	2.690.722,98	7.281,80	25.600,00	-	7.388.031,31
1968	6.598.497,42	4.720.672,47	17.942,36	6.400,00	-	11.343.512,25
1969	9.095.301,35	11.082.991,53	29.109,10	-	-	20.207.401,98
1970	15.444.285,71	18.142.953,45	94.494,90	-	-	33.681.734,06
1971	20.628.990,81	31.956.118,89	252.777,90	-	-	52.837.887,60
1972	28.527.793,80	50.562.267,64	406.475,90	-	-	79.496.537,34
1973	63.557.059,20	36.423.374,91	1.122.612,80	300,00	3.368,00	101.106.714,91
1974	92.569.280,34	55.482.828,15	1.817.930,20	-	348,00	149.870.386,69
1975	101.242.805,35	77.693.012,20	2.698.260,50	-	181,00	181.634.259,05
1976	113.807.913,97	114.043.171,96	1.886.609,10	-	-	229.737.695,03

QUADRO COMPARATIVO DO VALOR DA PRODUÇÃO DO PESCADO EM SANTA CATARINA DURANTE OPERÍODO 1965/1976 - VALOR EM CRUZEIROS

ANOS	PEIXES	CRUSTÁCEOS	MOLUSCOS	CETÁCEOS	QUELÔNIOS	T O T A L
1965	2.376.723,02	269.454,12	2.657,81	-	-	2.648.834,95
1966	3.033.306,79	1.562.101,72	15.439,05	-	-	5.210.847,56
1967	4.664.426,53	2.690.722,98	7.281,80	25.600,00	-	7.388.031,31
1968	6.598.497,42	4.720.672,47	17.942,36	6.400,00	-	11.343.512,25
1969	9.095.301,35	11.082.991,53	29.109,10	-	-	20.207.401,98
1970	15.444.285,71	18.142.953,45	94.494,90	-	-	33.681.734,06
1971	20.628.990,81	31.956.118,89	252.777,90	-	-	52.837.887,60
1972	28.527.793,80	50.562.267,64	406.475,90	-	-	79.496.537,34
1973	63.557.059,20	36.423.374,91	1.122.612,80	300,00	3.368,00	101.106.714,91
1974	92.569.280,34	55.482.828,15	1.817.930,20	-	348,00	149.870.386,69
1975	101.242.805,35	77.693.012,20	2.698.260,50	-	181,00	181.634.259,05
1976	113.807.913,97	114.043.171,96	1.886.609,10	-	-	229.737.695,03



# VALOR DA PRODUÇÃO DE PESCADO EM CRUZEIROS



GRUPOS E ESPÉCIES	1965	1966	1967	1968	1969	1970
.....QUANTIDADE EM QUILOS.....						
<u>TOTAL ANUAL</u>	<u>21.015.948</u>	<u>21.124.946</u>	<u>26.172.404</u>	<u>29.893.154</u>	<u>33.739.514</u>	<u>46.786.309</u>
<u>LINGUADOS, SOLHAS, HIPOGLOSSOS, ETC...</u>	<u>5.271</u>	<u>16.251</u>	<u>24.446</u>	<u>24.752</u>	<u>83.373</u>	<u>173.703</u>
Linguado	5.271	16.251	24.446	24.752	83.373	173.703
<u>BACALHAU, MERLUZA, ETC...</u>	<u>3.935</u>	<u>7.140</u>	<u>35.262</u>	<u>175.851</u>	<u>138.401</u>	<u>163.457</u>
Abrotea	3.935	7.140	35.262	43.851	23.401	5.466
Merluza	-	-	-	132.000	115.000	157.991
<u>VERMELHOS, GAROUPAS, CONGROS, ETC....</u>	<u>719.006</u>	<u>1.086.276</u>	<u>2.012.101</u>	<u>3.276.875</u>	<u>2.786.301</u>	<u>4.248.176</u>
Badejo	-	11	2.533	267	1.605	3.209
Bagre	214.489	287.004	486.255	513.945	444.439	413.877
Cabrinhe	158	1.349	4.221	487	-	-
Cangoá	-	-	-	-	-	60
Canhanha	-	-	-	-	-	-
Caranha	-	73	1.746	255	606	780
Carapau	-	1.600	-	19.856	-	-
Carapeba	-	-	-	-	2.290	21.200
Carapicú	2.177	604	14.722	53.409	33.291	15.199
Castanha	-	-	-	-	300	44.953
Cherne	-	628	1.701	16.195	2.732	3.729
Congro	-	-	-	-	-	6.600
Corcoroca	15.737	32.429	71.284	73.877	62.095	84.236
Corvina	315.634	600.411	999.939	1.251.147	1.087.274	1.847.751
Garoupa	17.450	22.275	20.232	63.861	24.213	36.743
Marimbá	1.619	1.503	643	929	82	6.162
Mero	152	220	571	140	166	2.062
Miraguaia	264	1.015	4.967	4.555	4.852	2.627

1971	1972	1973	1974	1975	1976	GRUPOS E ESPÉCIES
			QUANTIDADE	EM QUILOS		
<u>58.150,697</u>	<u>64.697,662</u>	<u>118.213,182</u>	<u>126.817,859</u>	<u>86.053,198</u>	<u>57.905,938</u>	<u>T O T A L A N U A L</u>
<u>222,707</u>	<u>317,812</u>	<u>193,942</u>	<u>169,671</u>	<u>173,830</u>	<u>146,748</u>	<u>LINGUADOS, SOLHAS, HIPOGLOSSOS, ETC.</u>
222,707	317,812	193,942	169,671	173,830	146,748	Linguado
<u>166,668</u>	<u>17,178</u>	<u>10,405</u>	<u>36,431</u>	<u>31,058</u>	<u>88,784</u>	<u>BACALHAU, MERLUZA, ETC...</u>
17,277	17,178	10,405	35,831	30,850	88,784	Abrótea
149,391	-	-	600	208	-	Merluza
<u>4.546,835</u>	<u>5.368,538</u>	<u>6.854,017</u>	<u>6.296,407</u>	<u>6.805,794</u>	<u>6.006,895</u>	<u>VERMELHOS, GAROUPAS, CONGROS, ETC.</u>
269	1,619	5,748	2,471	6,345	8,105	Badejo
969,284	1,218,381	916,118	733,168	1,244,258	1,501,072	Bagre
-	-	-	-	-	-	Cabrinha
-	-	-	12	190	-	Cangoá
-	-	-	-	1,861	2,474	Canhanha
-	157	40	256	539	669	Caranha
-	-	-	10,062	1,025	357	Carapau
9,428	7,726	17,915	16,360	27,750	18,709	Carapeba
16,617	40	1,240	16,145	14,630	16,299	Carapicú
9,281	777,613	951,538	1,275,930	1,069,553	280,337	Castanha
47,788	74,501	59,067	160,378	37,637	96,712	Chérne
-	-	150	-	-	-	Congro
98,583	74,113	109,695	94,743	57,115	77,720	Corcoroca
1.906,455	1.916,822	2.685,799	2.459,149	2.415,565	2.533,651	Corvina
32,560	16,168	46,355	34,233	100,474	87,228	Garoupa
5,792	2,234	7,151	5,536	8,406	5,973	Marimbá
990	1,457	422	259	711	2,757	Mero
649	11,419	1,754	2,017	1,698	4,560	Miraguaia

GRUPOS E ESPÉCIES	1965	1966	1967	1968	1969	1970
Namorado	-	-	-	26	-	107,035
Ovea	-	-	-	-	-	35
Papaterria	22,217	21,318	11,131	17,635	196,177	173,601
Pargo	-	5	200	10,000	2,664	807
Paru	3,082	5,100	8,913	8,728	2,339	6,279
Pescada	-	22,651	21,713	60,790	124,705	189,985
Pescada Amarela	-	-	-	-	-	2,828
Pescada Branca	-	-	-	-	-	2,400
Pescada Cambucú	-	-	-	-	-	850
Pescadinhas	113,841	75,141	340,542	1,112,176	758,073	1,105,323
Pescadinha Araúja	-	-	-	3,385	5,732	-
Pescadinha Bicuda	-	-	-	-	-	13,206
Pescadinha Foguete	-	-	-	-	-	-
Pescadinha Goete	11,397	11,286	7,413	4,340	5,237	48,824
Pescadinha Maria Luiza	-	-	-	-	-	-
Pescadinha Olhuda (Maria Mole)	750	-	6,090	56,550	10,015	74,021
Robalo	39	503	1,042	2,616	3,287	3,906
Roncador	-	145	6,243	1,496	14,127	28,478
Trilha (Salmonete)	-	1,005	-	210	-	1,410
Vermelho	-	-	-	-	-	-
Outros	-	-	-	-	-	-
<u>PAMPOS, TAINHAS, ETC...</u>	<u>4,952,818</u>	<u>4,126,456</u>	<u>4,215,248</u>	<u>7,376,118</u>	<u>7,339,879</u>	<u>8,178,815</u>
Agulha	1,585	900	8,000	4,300	1,501	12,681
Agulhão	-	-	-	-	-	-

1 9 7 1	1 9 7 2	1 9 7 3	1 9 7 4	1 9 7 5	1 9 7 6	GRUPOS E ESPÉCIES
28.256	8.719	48.609	19.149	10.927	4.144	Namorado
-	8.208	-	-	-	-	Ovea
94.045	102.302	90.497	179.551	365.034	409.242	Papaterra
2.043	2.230	61.004	-	18.345	15.670	Pargo
6.827	7.920	15.788	6.750	9.809	25.402	Paru
169.446	141.986	422.291	177.382	256.750	140.972	Pescada
1.319	2.996	2.832	1.493	4.722	5.253	Pescada Amarela
5.027	115.843	47.478	111.934	13.618	14.952	Pescada Branca
15.914	3.282	4.975	1.025	1.101	893	Pescada Cambucú
996.499	652.404	967.331	771.162	934.675	567.409	Pescadinha <sup>s</sup>
-	19.403	76.833	26.905	49.845	53.212	Pescadinha Araúja
11.642	71.987	9.949	5.451	1.954	3.623	Pescadinha Bicuda
12.285	13.880	80.211	-	4.180	-	Pescadinha Foguete
47.874	58.785	69.570	34.039	17.342	21.489	Pescadinha Goete
185	355	113	2.166	4.116	14.372	Pescadinha Maria Luiza
25.720	42.863	143.488	108.976	72.330	74.085	Pescadinha Olhuda (Maria Mole)
1.639	6.387	4.015	18.193	43.477	16.500	Robalo
30.418	1.815	4.137	2.615	8.323	821	Roncador
-	2.885	565	1.190	1.480	1.513	Trilha (Salmonete)
-	-	-	839	-	720	Vermelho
-	2.038	1.339	16.868	9	-	Outros
<u>8.005.725</u>	<u>6.219.745</u>	<u>3.321.250</u>	<u>7.912.015</u>	<u>6.138.655</u>	<u>6.143.018</u>	<u>PAMPÓS, TAINHAS, ETC...</u>
-	10.775	12.074	2.460	3.613	2.188	Agulha
-	-	170	16	160	-	Agulhão

GRUPOS E ESPÉCIES	1965	1966	1967	1968	1969	1970
Batata	-	-	-	-	-	330
Dourado	-	800	20	-	-	-
Enchova	2.737.217	3.296.092	2.502.344	5.094.416	4.425.932	4.440.952
Enchoveta	-	79	130.139	112.834	403.534	160.961
Galo	9.040	18.770	42.782	65.056	15.623	57.231
Gordinho	20.632	18.180	85.193	79.053	46.172	101.479
Guaivira	2.322	1.508	2.820	8.236	9.174	9.264
Olhete	1.992	210	600	6.297	19.569	25
Olho de Boi	671	7.400	15.844	9.422	850	180
Palombeta	25.074	69.941	172.962	313.486	134.930	418.426
Pampo	5.764	11.639	12.497	28.900	30.036	238.275
Parati	-	2.425	11.538	9.403	65.354	69.499
Peixe-Rei	717	370	-	10.291	13.531	4.840
Prejereba	213	52	2.053	1.528	1.545	136
Sargo	21	1.045	-	-	-	75
Solteira (taba)	1.576	1.570	57.620	60.558	96.544	71.263
Tainha	2.144.198	690.165	1.138.637	1.492.892	2.031.642	2.502.110
Tainhota	-	2.100	4.087	2.034	32.152	63.939
Xaréu	-	-	4.139	550	100	700
Xerelete	1.796	3.210	9.403	76.862	11.690	22.818
Xixarro	-	-	14.550	-	-	3.631
Outros	-	-	-	-	-	-
<u>ARENQUES, SARDINHAS, MANJUBAS, ETC....</u>	<u>14.123.934</u>	<u>12.146.365</u>	<u>13.820.538</u>	<u>12.359.099</u>	<u>14.760.086</u>	<u>22.552.740</u>
Manjuba	-	-	-	-	-	-
Sardinha Lage	320.375	365.839	1.513.040	1.395.582	1.154.069	981.725

1 9 7 1	1 9 7 2	1 9 7 3	1 9 7 4	1 9 7 5	1 9 7 6	GRUPOS E ESPÉCIES
21.125	5.850	87.180	107.575	75.386	22.980	Batata
575	2.824	5.271	3.270	1.846	2.300	Dourado
6.114.689	1.519.500	973.880	3.109.989	825.194	904.871	Enchova
112.459	422.162	154.466	116.750	62.717	203.347	Enchoveta
46.908	51.020	70.772	73.098	149.478	43.342	Galo
76.135	75.150	82.852	60.807	102.245	135.847	Gordinho
11.120	17.694	11.729	9.888	21.317	30.629	Guaivira
2.137	8.150	19.163	35.714	5.902	50.798	Olhete
-	-	38.689	111.345	21.751	54.249	Olho de Boi
329.141	628.117	244.505	252.627	552.564	1.586.843	Palombeta
14.212	26.417	22.464	110.082	130.768	169.603	Pampo
90.715	120.037	95.305	152.045	117.334	90.092	Parati
2.548	-	-	24.107	74.197	113.371	Peixe-Rei
278	2.082	2.431	6.994	7.048	4.600	Prejereba
1.830	6.880	19.796	51.097	45.571	6.929	Sargo
48.520	125.909	37.140	34.080	35.453	28.651	Solteira (Tabá)
985.868	3.100.992	1.233.133	3.151.678	3.470.480	2.378.120	Tainha
142.109	75.683	57.607	274.016	311.085	254.225	Tainhota
-	-	10	3.891	6.105	6.492	Xaréu
5.336	18.759	99.726	194.658	65.434	19.962	Xerelete
-	-	17.140	7.047	39.090	25.464	Xixarro
-	1.744	35.747	18.781	13.917	8.115	Outros
<u>33.874.227</u>	<u>41.301.878</u>	<u>94.154.441</u>	<u>96.755.932</u>	<u>55.912.019</u>	<u>27.962.628</u>	<u>ARENQUES, SARDINHAS, MANJUBAS, ETC.</u>
-	117.903	322.286	66.791	486.550	337.676	Manjuba
831.766	2.949.468	1.285.701	930.637	545.359	88.003	Sardinha Lage

GRUPOS E ESPÉCIES	1965	1966	1967	1968	1969	1970
Sardinha Mista	-	-	26.200	18.200	-	-
Sardinha Verdadeira	13.803,127	11.779,724	12.265,520	10.868,240	13.562,565	21.561,117
Savelha	432	802	15.778	77.077	43.452	9.898
Outros	-	-	-	-	-	-
<u>ATUNS, BONITOS, ETC...</u>	<u>34.813</u>	<u>27.712</u>	<u>292.014</u>	<u>314.029</u>	<u>374.056</u>	<u>71.134</u>
Atuns	-	-	-	-	-	-
Bonito	142	115	9.550	24.800	3.120	910
Cavala (Sororoca)	25.573	20.406	77.281	50.654	16.417	34.890
Espadartes	-	-	-	-	-	-
Serrinha	9.098	7.191	205.183	238.575	354.519	35.334
Outros	-	-	-	-	-	-
<u>CAVALINHA, PEIXE-ESPADA, ETC...</u>	<u>936</u>	<u>20.723</u>	<u>4.295</u>	<u>5.628</u>	<u>10.803</u>	<u>27.856</u>
Cavalinha	-	-	-	-	-	-
Espada	936	20.723	4.295	5.628	10.803	27.856
Outros	-	-	-	-	-	-
<u>CAÇÕES, RAIAS, ETC...</u>	<u>420.667</u>	<u>1.043.146</u>	<u>1.133.733</u>	<u>1.132.922</u>	<u>1.220.035</u>	<u>1.583.601</u>
Cação Anjo	-	-	-	-	-	-
Cação Mangona	22.216	38.067	55.073	80.346	37.033	60.638
Cação Martelo	-	-	-	-	-	-
Cações n/ Identificados	309.973	830.708	861.713	906.095	994.124	1.315.030
Emplasto	526	1.455	324	874	2.531	2.339
Raia	62.232	131.299	132.384	103.451	121.198	142.816
Viola	25.720	41.617	83.239	42.156	65.149	62.778
Outros	-	-	-	-	-	-
<u>MISTURA</u>	<u>46.413</u>	<u>230.905</u>	<u>442.443</u>	<u>599.051</u>	<u>630.190</u>	<u>998.419</u>
Outros	46.413	230.905	442.443	599.051	630.190	998.419



1971	1972	1973	1974	1975	1976	GRUPOS E ESPÉCIES
7.400	-	37.841	620.422	192.625	581.955	Sardinha Mista
33.025.560	38.147.563	92.388.305	95.035.739	54.589.673	26.929.739	Sardinha Verdadeira
9.501	86.944	120.308	102.343	97.812	25.255	Savelha
-	-	-	-	-	-	Outros
<u>182.100</u>	<u>191.183</u>	<u>145.234</u>	<u>629.682</u>	<u>120.819</u>	<u>328.473</u>	<u>ATUNS, BONITOS, ETC...</u>
13.500	465	617	1.547	4.385	558	Atuns
80.197	26.456	14.788	51.777	23.721	20.346	Bonito
77.640	90.523	47.765	74.967	61.427	22.093	Cavala (Sororoca)
2.800	-	495	-	-	-	Espadartes
7.963	72.939	81.569	230.967	31.041	55.412	Serrinha
-	800	-	270.424	245	230.064	Outros
<u>37.673</u>	<u>56.350</u>	<u>98.344</u>	<u>400.831</u>	<u>327.902</u>	<u>1.182.631</u>	<u>CAVALINHA, PEIXE-ESPADA, ETC...</u>
-	-	-	180.213	33.600	786.382	Cavalinha
37.673	56.350	98.344	220.618	<b>294.302</b>	396.249	Espada
-	-	-	-	-	-	Outros
<u>1.702.046</u>	<u>2.118.406</u>	<u>2.290.941</u>	<u>2.868.194</u>	<u>3.611.461</u>	<u>2.911.225</u>	<u>CAÇÕES, RAIAS, ETC...</u>
-	-	-	79.625	109.919	41.067	Cação Anjo
-	-	-	140.764	217.044	76.830	Cação Mangona
-	-	-	22.152	19.742	21.444	Cação Martelo
1.425.248	1.790.869	1.967.479	2.284.959	2.668.394	2.257.918	Cações n/identificados
814	45	1.329	1.243	5.851	2.736	Emplasto
165.751	210.609	217.152	232.114	358.364	232.257	Raia
110.233	116.883	104.981	107.337	232.147	278.973	Viola
-	-	-	-	-	-	Outros
<u>1.180.844</u>	<u>1.042.020</u>	<u>1.504.559</u>	<u>1.399.251</u>	<u>1.349.995</u>	<u>1.369.785</u>	<u>MISTURA</u>
<u>1.180.844</u>	<u>1.042.020</u>	<u>1.504.559</u>	<u>1.399.251</u>	<u>1.349.995</u>	<u>1.369.785</u>	<u>Outros</u>

GRUPOS	E	ESPÉCIES	1 9 6 5	1 9 6 6	1 9 6 7	1 9 6 8	1 9 6 9	1 9 7 0
<u>CRUSTÁCEOS</u>			<u>699.977</u>	<u>2.404.290</u>	<u>4.154.405</u>	<u>4.606.641</u>	<u>6.359.904</u>	<u>8.695.830</u>
Camarão Legítimo			4.477	69.732	23.901	55.865	249.608	377.877
Camarão Rosa			248.618	688.547	990.473	1.811.474	2.156.156	2.395.396
Camarão Sete Barbas			428.066	1.496.717	2.220.025	1.464.944	3.227.013	4.222.967
Camarão Serrinha			-	-	135.624	356.086	30.054	10.480
Camarão Vermelho			-	234	16.816	148.618	45.071	-
Lagosta			-	299	-	-	3.284	6.099
Lagostinha (Pitu do Mar)			-	-	-	-	1.265	565
Siri			18.816	148.761	756.941	569.654	635.120	1.544.961
Outros			-	-	10.625	-	12.333	137.485
<u>MOLUSCOS</u>			<u>8.178</u>	<u>15.682</u>	<u>5.919</u>	<u>15.788</u>	<u>36.486</u>	<u>92.578</u>
Berbigão			-	1.054	-	-	-	-
Lula			8.178	7.868	5.919	15.773	31.675	73.127
Marisco			-	6.730	-	-	4.475	18.081
Ostra			-	-	-	-	-	-
Polvo			-	30	-	15	336	1.370
Vieiras (Pectens)			-	-	-	-	-	-
Outros			-	-	-	-	-	-
<u>QUELÔNIOS</u>			-	-	-	-	-	-
Tartaruga			-	-	-	-	-	-
<u>CETÁCEOS</u>			-	-	<u>32.000</u>	<u>6.400</u>	-	-
Baleia			-	-	32.000	6.400	-	-

1 9 7 1	1 9 7 2	1 9 7 3	1 9 7 4	1 9 7 5	1 9 7 6	GRUPOS E ESPÉCIES
<u>8.093.742</u>	<u>7.833.938</u>	<u>8.999.641</u>	<u>8.766.590</u>	<u>10.106.608</u>	<u>10.653.383</u>	<u>CRUSTÁCEOS</u>
386.767	395.381	254.295 + 8	343.615	318.241	392.311	Camarão Legítimo
3.163.299	3.588.676	1.505.716	2.993.346	3.745.150	3.256.066	Camarão Rosa
4.084.999	3.177.648	5.176.385 - 8	3.432.118	3.602.170	2.634.647	Camarão Sete Barbas
4.331	1.142	19.616	8.332	18.456	13.936	Camarão Serrinha
-	1.654	139.571	152.488	116.994	76.043	Camarão Vermelho
9.518	20.389	35.396	20.408	40.206	4.694	Lagosta
10.679	25.305	5.850	1.055	7.076	1.616	Lagostinha (Pitu do Mar)
433.790	623.743	1.862.728	1.815.228	2.258.315	4.274.070	Siri
359	-	84	-	-	-	Outros
<u>138.130</u>	<u>230.614</u>	<u>629.104</u>	<u>1.582.789</u>	<u>1.474.947</u>	<u>612.368</u>	<u>MOLUSCOS</u>
-	8.855	11.830	587.273	530.138	173.512	Berbigão
118.877	185.114	82.966	82.957	79.222	106.791	Lula
19.080	31.181	35.952	148.533	93.253	76.010	Marisco
-	3.875	8.922	90.750	108.200	38.116	Ostra
173	1.589	330	391	139	1.078	Polvo
-	-	489.104	672.885	663.995	216.536	Vieiras (Pectens)
-	-	-	-	-	325	Outros
-	-	<u>1.684</u>	<u>66</u>	<u>110</u>	-	<u>QUELÔNIOS</u>
-	-	1.684	66	110	-	Tartaruga
-	-	<u>9.620</u>	-	-	-	<u>CETÁCEOS</u>
-	-	9.620	-	-	-	Baleia

GRUPOS E ESPECIES	1965	1966	1967	1968	1969	1970
	VALOR EM CRUZEIROS					
<u>TOTAL ANUAL</u>	<u>2.648.834,95</u>	<u>5.210.847,56</u>	<u>7.388.031,31</u>	<u>11.343.512,25</u>	<u>20.207.401,98</u>	<u>33.681.734,06</u>
<u>LINGUADOS, SOLHAS, HIPOGLOS-</u> <u>SOS, ETC.</u>	<u>1.923,91</u>	<u>11.854,61</u>	<u>23.211,24</u>	<u>30.397,05</u>	<u>87.107,20</u>	<u>212.681,00</u>
Linguado	1.923,91	11.854,61	23.211,24	30.397,05	87.107,20	212.681,00
<u>BACALHAU, MERLUZA, ETC.</u>	<u>1.101,80</u>	<u>3.660,57</u>	<u>18.720,65</u>	<u>59.567,85</u>	<u>62.914,10</u>	<u>129.229,00</u>
Abrótea	1.101,80	3.660,57	18.720,65	17.327,85	16.914,10	4.556,20
Merluza	-	-	-	42.240,00	46.000,00	124.672,80
<u>VERMELHOS, GAROUPAS, CONGROS</u>	<u>163.927,44</u>	<u>370.363,23</u>	<u>832.249,51</u>	<u>1.422.704,38</u>	<u>1.743.525,05</u>	<u>3.625.490,84</u>
Badejo	-	99,00	1.870,50	292,60	4.489,50	7.554,00
Bagre	30.028,46	67.537,92	134.924,62	184.114,85	162.094,23	164.576,45
Cabrinha	14,22	320,25	666,60	61,50	-	-
Cangoá	-	-	-	-	-	72,00
Canhanha	-	-	-	-	-	-
Caranha	-	43,80	847,70	306,00	812,30	794,60
Carapau	-	-	-	-	-	-
Carapeba	-	-	-	-	1.685,00	15.468,00
Carapicú	217,70	100,00	3.193,70	9.459,10	8.556,10	4.372,65
Castanha	-	-	-	-	210,00	17.793,70
Cherne	-	317,30	1.833,50	6.571,20	2.656,30	4.532,70
Congro	-	-	-	-	-	6.600,00
Corcoroca	3.068,71	7.260,68	18.274,20	21.483,20	24.300,70	39.698,90
Corvina	78.908,50	215.564,64	404.499,08	436.073,53	567.695,30	1.267.332,15
Garoupa	7.678,00	14.008,75	22.571,50	65.211,00	29.359,70	57.150,30

1971	1972	1973	1974	1975	1976	GRUPOS E ESPÉCIES
..... VALOR EM CRUZEIROS .....						
<u>52.837.887,60</u>	<u>79.496.537,34</u>	<u>101.106.714,91</u>	<u>149.870.386,69</u>	<u>181.634.259,05</u>	<u>229.737.695,03</u>	<u>TOTAL ANUAL</u>
						<u>LINGUADOS, SOLHAS, HIPO-</u>
<u>572.356,99</u>	<u>792.705,10</u>	<u>679.949,10</u>	<u>1.079.282,50</u>	<u>1.529.641,90</u>	<u>1.635.614,20</u>	<u>GLOSSOS, ETC...</u>
572.356,99	792.705,10	679.949,10	1.079.282,50	1.529.641,90	1.635.614,20	Linguado
<u>198.273,90</u>	<u>15.548,90</u>	<u>17.880,40</u>	<u>106.467,50</u>	<u>105.753,10</u>	<u>360.031,50</u>	<u>BACALHAU, MERLUZA, ETC...</u>
19.004,70	15.548,90	17.880,40	105.267,50	105.343,50	360.031,50	Abrótea
179.269,20	-	-	1.200,00	409,60	-	Merluza
<u>4.575.025,12</u>	<u>5.653.205,05</u>	<u>12.890.568,75</u>	<u>15.233.151,10</u>	<u>24.466.522,60</u>	<u>25.383.673,70</u>	<u>VERMELHOS, GAROUPAS, CON-</u>
403,50	3.649,00	13.640,50	9.898,00	42.185,50	65.874,00	<u>GROS, ETC...</u>
<u>630.034,60</u>	<u>744.751,45</u>	<u>982.973,90</u>	<u>1.049.950,30</u>	<u>2.605.834,50</u>	<u>3.960.516,50</u>	Badajo
-	-	-	-	-	-	Bagre
-	-	-	6,00	38,00	-	Cabrinha
-	-	-	-	6.842,00	9.444,00	Cangoá
-	-	170,00	1.235,00	2.727,00	5.090,00	Canhanha
-	-	-	9.603,40	512,50	1.071,00	Caranha
9.050,88	11.141,10	40.388,50	37.652,70	82.168,00	74.937,00	Carapau
5.151,27	20,00	970,00	17.684,80	28.621,50	55.911,00	Carapeba
7.424,80	474.148,80	1.245.182,30	1.857.907,60	2.087.321,50	770.901,00	Carapicú
61.168,64	72.805,50	183.722,10	1.190.235,80	336.063,00	655.552,00	Castanha
-	-	600,00	-	-	-	Cherne
64.078,95	68.927,00	171.559,10	239.951,80	196.890,00	316.943,50	Congro
1.582.357,65	1.923.709,45	4.821.178,20	5.274.883,20	7.014.052,80	9.372.524,80	Corcoroca
70.980,80	34.408,50	169.305,40	203.359,00	872.769,00	969.924,50	Corvina
						Garoupa

GRUPOS E ESPÉCIES	1965	1966	1967	1968	1969	1970
Marimbá	445,22	509,05	299,50	464,50	28,67	5.232,00
Mero	30,40	38,00	578,58	30,00	95,40	4.692,00
Miraguaia	92,40	662,91	6.989,60	7.532,30	8.591,80	3.433,00
Namorado	-	-	-	9,60	-	85.129,62
Ovea	-	-	-	-	-	28,00
Papaterra	6.220,76	9.125,83	5.394,90	12.461,15	151.056,50	163.196,20
Pargo	-	2,50	160,00	8.000,00	2.307,00	455,60
Parú	662,63	1.775,77	4.071,90	2.608,60	1.354,30	2.971,70
Pescada	-	10.430,07	23.247,94	65.283,10	210.137,90	472.703,90
Pescada Amarela	-	-	-	-	-	7.000,00
Pescada Branca	-	-	-	-	-	3.430,80
Pescada Cambucú	-	-	-	-	-	1.900,00
Pescadinhas	33.583,09	36.181,26	191.134,72	581.474,75	544.856,45	1.191.608,42
Pescadinha Araúja	-	-	-	-	-	-
Pescadinha Bicuda	-	-	-	-	-	12.925,50
Pescadinha Foguete	-	-	-	-	-	-
Pescadinha Goete	2.849,25	3.667,95	6.383,00	3.594,00	3.253,00	34.728,60
Pescadinha Maria Luiza	-	-	-	-	-	-
Pescadinha Olhuda	112,50	2.044,70	1.521,50	11.332,50	4.054,50	30.721,80
Robalo	15,60	217,85	1.047,80	5.542,50	5.658,60	3.962,75
Roncador	-	52,20	2.738,67	745,90	10.271,80	14.709,50
Trilha	-	402,00	-	52,50	-	716,00
Vermelhos	-	-	-	-	-	-
Outros	-	-	-	-	-	-
<u>PAMPOS, TAINHAS</u>	<u>1.455.561,96</u>	<u>1.844.721,29</u>	<u>1.723.249,68</u>	<u>3.046.878,71</u>	<u>4.352.938,02</u>	<u>6.735.463,74</u>
Agulha	317,00	99,00	2.240,00	860,00	281,35	4.510,80

1971	1972	1973	1974	1975	1976	GRUPOS E ESPÉCIES
5.907,84	2.944,00	15.174,00	14.605,70	38.319,50	30.309,00	Marimbá
1.049,40	1.706,00	1.518,00	518,00	2.929,00	18.973,00	Mero
947,54	12.388,80	4.200,00	4.115,50	7.670,00	21.915,00	Miraguaia
22.604,80	8.522,00	150.901,80	92.170,50	87.144,00	31.608,00	Namorado
-	8.208,00	-	-	-	-	Ovea
114.734,90	140.623,60	199.511,10	642.607,50	1.750.865,40	2.647.177,50	Papaterra
2.043,00	3.366,00	92.133,00	-	46.502,00	101.015,00	Pargo
6.622,19	10.152,00	27.644,10	19.138,00	33.529,00	128.003,00	Parú
645.589,26	604.372,45	1.621.362,10	1.115.852,30	3.042.171,00	1.518.446,50	Pescada
3.561,30	11.942,00	14.097,50	11.114,00	56.744,50	89.192,00	Pescada Amarela
8.797,25	238.291,70	191.234,70	645.553,30	88.835,00	160.690,00	Pescada Branca
15.914,00	6.510,75	25.230,00	10.398,00	12.093,00	12.228,00	Pescada Cambucú
1.225.693,77	954.668,80	2.088.630,70	2.476.926,10	4.884.584,00	3.422.878,40	Pescadinhas
-	38.129,10	222.334,40	71.667,60	299.985,00	401.451,00	Pescadinha Araúja
11.874,84	158.403,80	21.948,00	16.360,40	17.440,00	43.491,00	Pescadinha Bicuda
14.742,00	26.655,30	268.422,50	-	16.930,00	-	Pescadinha Foguete
23.937,00	46.658,05	107.776,30	51.213,00	60.671,50	64.507,00	Pescadinha Goete
-	213,00	22,60	1.472,60	3.621,00	14.641,00	Pescadinha Maria Luiza
14.917,60	33.079,20	179.056,75	258.088,00	186.887,10	252.374,00	Pescadinha Olhuda (M.Mole)
4.753,10	10.199,50	20.677,50	150.330,50	517.495,50	154.972,00	Robalo
20.684,24	1.125,60	5.153,50	4.139,00	24.331,90	3.528,00	Roncador
-	1.405,40	790,80	1.785,00	3.740,00	7.369,00	Trilha (Salmonete)
-	-	-	3.217,00	-	216,00	Vermelho
-	-	3.069,40	49.431,50	0,90	-	Outros
<u>6.972.034,53</u>	<u>8.245.096,80</u>	<u>7.707.296,80</u>	<u>22.541.300,35</u>	<u>28.023.637,70</u>	<u>27.520.522,90</u>	<u>PAMPOS, TAINHAS, ETC...</u>
-	6.196,50	9.709,00	2.516,00	9.060,00	7.164,00	Aguilha

GRUPOS E ESPÉCIES	1 9 6 5	1 9 6 6	1 9 6 7	1 9 6 8	1 9 6 9	1 9 7 0
Agulhão	-	-	-	-	-	-
Batata	-	-	-	-	-	314,00
Dourado	-	-	-	-	-	-
Enchova	711.676,42	1.414.394,49	705.635,45	1.631.974,54	1.982.604,75	3.850.570,15
Enchoveta	-	39,50	47.338,35	38.743,78	157.215,90	93.762,05
Galo	1.808,00	5.486,31	17.624,58	16.643,80	4.376,45	15.689,65
Gordinho	4.435,88	5.035,75	30.442,90	16.677,10	21.558,10	47.389,35
Guaivira	255,42	267,24	757,91	3.375,40	5.108,20	4.370,39
Olhete	368,52	104,00	120,00	2.230,00	6.914,48	25,00
Olho de Boi	87,23	1.904,42	2.512,45	1.584,10	85,00	36,00
Palombeta	4.513,32	11.406,45	42.436,50	59.175,40	41.382,85	114.848,40
Pampo	2.305,60	4.743,72	5.653,29	11.117,17	17.721,90	178.935,30
Parati	-	727,50	5.150,14	4.595,35	55.811,35	57.415,05
Peixe-Rei	107,55	148,00	-	5.255,90	7.233,00	2.921,20
Prejereba	69,22	25,00	1.696,40	1.027,60	1.458,00	191,50
Sargo	5,88	417,20	452,91	-	-	75,00
Solteira (taba)	315,20	386,74	14.778,30	14.225,50	30.776,05	28.246,35
Tainha	729.027,32	397.653,50	835.434,85	1.217.429,62	1.993.769,04	2.249.255,10
Tainhota	-	1.016,10	2.859,50	1.406,50	20.405,60	61.693,50
Xaréu	-	-	1.065,25	440,00	141,00	260,00
Xerelete	269,40	866,37	4.577,40	20.116,95	6.095,00	24.280,30
Xixarro	-	-	2.473,50	-	-	674,65
Outros	-	-	-	-	-	-
<u>ARENQUES, SARDINHAS, MANJUBAS, ETC...</u>	<u>666.021,48</u>	<u>1.004.602,32</u>	<u>1.338.007,09</u>	<u>1.341.976,35</u>	<u>1.948.763,93</u>	<u>3.241.700,32</u>
Manjuba	-	-	-	-	-	-



1971	1972	1973	1974	1975	1976	GRUPOS	E	ESPÉCIES
-	-	1.062,00	16,00	240,00	-			Agulhão
21.125,00	5.850,00	229.975,00	596.782,50	483.185,00	180.740,00			Batata
-	2.768,00	14.986,90	13.252,00	12.412,00	15.350,00			Dourado
4.463.722,97	2.360.895,40	2.583.884,70	6.447.967,85	3.645.712,50	5.040.233,50			Enchova
71.973,76	383.967,30	256.578,50	302.352,10	205.085,00	867.687,80			Enchoveta
24.861,24	32.389,35	90.676,00	117.545,50	274.967,20	104.996,50			Galo
41.874,25	54.284,80	91.358,00	112.927,60	287.675,20	462.299,50			Gordinho
4.003,20	10.315,50	7.836,10	16.250,00	49.383,80	77.829,00			Guaivira
1.709,60	4.910,00	23.744,20	52.917,00	22.137,00	258.231,50			Olhete
-	-	19.943,20	60.603,00	13.220,00	47.121,00			Olho de Boi
141.530,63	316.919,45	168.855,20	281.177,90	593.901,20	2.251.056,00			Palombeta
15.633,20	24.808,50	44.180,90	269.588,40	521.091,50	646.262,50			Pampo
122.465,25	183.311,80	167.324,10	558.302,60	548.278,70	448.414,00			Parati
1.299,48	-	-	49.259,50	221.235,50	415.322,10			Peixe-Rei
439,24	3.435,30	5.864,00	23.440,00	35.745,00	31.226,50			Prejereba
3.605,10	17.791,00	65.302,00	209.993,10	429.154,00	67.619,50			Sargo
26.748,40	93.161,80	36.497,55	45.835,50	148.461,90	89.196,00			Solteira (Taba)
1.823.892,80	4.620.139,10	3.541.795,45	11.894.484,20	18.437.766,70	14.989.502,50			Tainha
200.373,69	114.135,50	137.601,80	1.075.611,30	1.766.314,50	1.323.236,50			Tainhota
-	-	15,00	8.729,50	19.425,00	32.460,00			Xaréu
6.776,72	19.817,50	140.047,60	344.976,80	238.520,50	100.769,00			Xerelete
-	-	29.030,00	3.982,50	18.933,00	29.024,00			Xixarro
-	-	41.029,60	52.789,50	41.732,50	34.701,50			Outros
<u>6.022.976,04</u>	<u>10.610.828,70</u>	<u>37.064.239,53</u>	<u>43.309.729,34</u>	<u>32.746.671,05</u>	<u>36.999.888,17</u>			<u>ARENQUES, SARDINHAS, MANJ.</u>
-	12.758,64	46.643,72	11.129,80	132.177,50	100.237,39			Manjuba

GRUPOS E ESPÉCIES	1965	1966	1967	1968	1969	1970
Sardinha Lage	12.815,00	28.508,32	151.740,30	129.651,58	130.608,48	140.827,65
Sardinha Mista	-	6.392,42	1.834,00	1.456,00	-	-
Sardinha Verdadeira	653.115,76	969.428,73	1.174.435,39	1.173.099,32	1.792.624,85	3.096.164,97
Savelha	90,72	272,85	9.997,40	37.769,45	25.530,60	4.707,70
<u>ATUNS, BONITO, ETC...</u>	<u>3.867,26</u>	<u>5.920,03</u>	<u>67.150,91</u>	<u>78.732,70</u>	<u>109.719,55</u>	<u>33.334,85</u>
Atuns	-	-	-	-	-	-
Bonito	7,10	38,30	2.590,00	2.930,00	529,00	173,80
Cavala (sororoca)	2.495,46	3.730,40	28.454,70	20.931,10	6.984,10	17.512,80
Espadartes	-	-	-	-	-	-
Serrinha	1.364,70	2.151,33	36.106,21	54.871,60	102.206,45	15.648,25
Outros	-	-	-	-	-	-
<u>CAVALINHA, PEIXE-ESPADA, ETC.</u>	<u>1.872,35</u>	<u>6.413,59</u>	<u>1.094,20</u>	<u>704,60</u>	<u>1.975,50</u>	<u>7.184,50</u>
Cavalinha	1.778,75	1.413,52	-	16,80	-	509,00
Espada	93,60	5.000,07	1.094,20	687,80	1.975,50	6.675,50
<u>ÇAÇÕES, RAIAS, ETC.</u>	<u>73.310,75</u>	<u>353.515,33</u>	<u>463.536,08</u>	<u>440.204,34</u>	<u>568.606,44</u>	<u>1.031.572,05</u>
Cação Anjo	-	-	-	-	-	-
Cação Mangona	4.998,60	24.179,65	42.576,05	60.879,85	27.648,65	42.503,05
Cação Martelo	-	-	-	-	-	-
Cações n/identificados	58.879,66	304.730,00	370.974,64	351.044,54	490.648,27	927.016,30
Emplasto	81,53	267,61	27,46	218,55	416,27	557,20

1 9 7 1	1 9 7 2	1 9 7 3	1 9 7 4	1 9 7 5	1 9 7 6	GRUPOS E ESPÉCIES
74.858,94	408.281,84	295.064,65	339.904,65	326.235,23	80.415,00	Sardinha Lage
666,00	-	11.667,30	229.420,45	85.963,30	317.490,50	Sardinha Mista
5.944.600,80	10.136.319,92	36.603.108,56	42.561.579,14	32.021.915,55	36.411.551,28	Sardinha Verdadeira
2.850,30	53.468,30	107.755,30	167.695,30	180.379,50	90.194,00	Savelha
<u>102.100,86</u>	<u>147.328,20</u>	<u>204.564,48</u>	<u>752.118,30</u>	<u>517.184,60</u>	<u>479.400,20</u>	<u>ATUNS, BONITO, ETC...</u>
24.300,00	465,00	3.393,50	1.687,00	12.575,00	4.540,00	Atuns
12.831,52	10.703,00	9.465,20	52.733,70	34.603,60	23.090,00	Bonito
59.793,39	82.866,80	92.929,10	225.598,50	415.076,50	87.610,00	Cavala (Sororoca)
-	-	3.217,50	-	-	-	Espadartes
5.175,95	52.493,40	95.559,18	258.526,30	54.504,50	127.988,00	Serrinha
-	800,00	-	213.572,80	345,00	236.172,20	Outros
<u>18.451,92</u>	<u>16.693,30</u>	<u>49.739,50</u>	<u>232.940,50</u>	<u>386.614,80</u>	<u>1.475.643,20</u>	<u>CAVALINHA, PEIXE-ESPADA, ETC...</u>
10.163,86	-	-	110.485,20	33.400,00	1.057.444,00	Cavalinha
8.288,06	16.693,30	49.739,50	114.455,30	353.214,80	418.199,20	Espada
<u>1.555.323,96</u>	<u>2.336.741,45</u>	<u>3.591.609,14</u>	<u>6.873.672,60</u>	<u>10.502.780,60</u>	<u>10.559.626,10</u>	<u>CAÇÕES, RAIAS, ETC...</u>
-	-	-	158.998,00	285.507,50	98.757,00	Cação Anjo
40.696,92	-	-	433.999,00	826.348,50	433.779,50	Cação Mangona
-	-	-	33.247,50	43.631,00	61.476,00	Cação Martelo
1.370.298,60	2.135.477,10	3.261.939,50	5.736.774,50	8.289.913,70	8.710.114,50	Cações n/identificados
341,88	22,50	1.213,00	676,80	4.828,00	3.544,00	Emplasto

GRUPOS E ESPÉCIES	1965	1966	1967	1968	1969	1970
Raia	4.978,56	12.262,15	18.069,87	12.754,48	24.315,95	32.753,75
Viola	4.372,40	12.075,92	31.888,06	15.306,92	25.577,30	28.741,75
<u>MISTURA</u>	<u>9.136,07</u>	<u>32.255,82</u>	<u>197.207,17</u>	<u>177.331,44</u>	<u>219.751,56</u>	<u>427.629,41</u>
Outros	9.136,07	32.255,82	197.207,17	177.331,44	219.751,56	427.629,41
<u>CRUSTÁCEOS</u>	<u>269.454,12</u>	<u>1.562.101,72</u>	<u>2.690.722,98</u>	<u>4.720.672,47</u>	<u>11.082.991,53</u>	<u>18.142.953,45</u>
Camarão Legítimo	5.820,10	162.560,53	87.657,05	193.031,60	1.045.819,65	1.680.581,90
Camarão Rosa	211.325,30	914.280,86	1.574.514,00	3.714.640,15	8.403.568,90	12.741.741,00
Camarão Sete Barbas	51.357,92	476.130,98	881.852,73	508.790,03	1.386.331,04	3.010.477,30
Camarão Serrinha	-	-	49.334,63	34.061,25	16.405,50	3.082,15
Camarão Vermelho	-	117,00	7.848,80	61.619,70	18.391,15	-
Lagosta	-	1.495,00	-	-	20.964,00	68.917,00
Lagostinha	-	-	-	-	754,50	436,40
Siri	940,80	7.517,35	84.203,27	89.076,09	167.890,09	555.226,70
Outros	-	-	5.312,50	119.453,65	22.866,70	82.491,00
<u>MOLUSCOS</u>	<u>2.657,81</u>	<u>15.439,05</u>	<u>7.281,80</u>	<u>17.942,36</u>	<u>29.109,10</u>	<u>94.494,90</u>
Berbigão	-	-	-	-	-	-
Lula	2.657,81	4.793,05	7.281,80	17.933,36	22.314,50	60.973,50
Marisco	-	-	-	-	6.563,00	32.283,40
Ostra	-	-	-	-	-	-
Polvo	-	24,00	-	9,00	231,60	1.238,00
Vieiras (Pectens)	-	-	-	-	-	-
Outros	-	10.622,00	-	-	-	-
<u>QUELONIOS</u>	-	-	-	-	-	-
Tartaruga	-	-	-	-	-	-
<u>CETÁCEOS</u>	-	-	<u>25.600,00</u>	<u>6.400,00</u>	-	-
Baleia	-	-	25.600,00	6.400,00	-	-

1 9 7 1	1 9 7 2	1 9 7 3	1 9 7 4	1 9 7 5	1 9 7 6	GRUPOS E ESPÉCIES
54.697,83	86.096,00	150.620,75	260.159,00	485.871,20	320.272,10	Raia
89.288,73	115.145,05	177.835,89	249.817,00	646.600,70	931.603,00	Viola
<u>960.257,42</u>	<u>709.645,50</u>	<u>1.351.211,50</u>	<u>2.440.610,15</u>	<u>2.883.999,00</u>	<u>9.393.514,00</u>	<u>MISTURA</u>
960.257,42	709.645,50	1.351.211,50	2.440.610,15	2.883.999,00	9.393.514,00	Outros
<u>31.607.075,86</u>	<u>50.562.267,64</u>	<u>36.423.374,91</u>	<u>55.402.820,15</u>	<u>77.693.012,20</u>	<u>114.043.171,96</u>	<u>CRUSTÁCEOS</u>
2.266.454,62	3.223.580,60	3.215.410,60	5.331.514,00	5.643.575,50	11.319.490,40	Camarão Legítimo
25.306.392,00	43.124.165,10	21.396.069,72	39.606.684,00	57.138.810,30	70.209.627,00	Camarão Rosa
3.758.199,08	3.579.917,44	9.093.643,85	7.850.989,15	9.534.748,50	15.097.201,16	Camarão Sete Barbas
2.165,50	1.753,60	55.902,79	23.606,00	63.350,00	63.902,50	Camarão Serrinha
-	6.422,40	305.342,80	346.402,00	400.307,00	506.702,50	Camarão Vermelho
105.840,16	228.040,00	505.732,00	467.732,00	1.035.033,00	184.442,00	Lagosta
16.018,50	20.796,00	11.066,90	4.221,00	60.309,00	21.800,00	Lagostinha
151.826,50	377.592,50	1.837.764,25	1.851.680,00	3.808.870,90	8.640.006,40	Siri
179,50	-	1.554,00	-	-	-	Outros
<u>254.011,00</u>	<u>406.475,90</u>	<u>1.122.612,80</u>	<u>1.817.930,20</u>	<u>2.698.260,50</u>	<u>1.886.609,10</u>	<u>MOLUSCOS</u>
-	43.500,00	55.770,00	149.216,40	335.506,70	153.624,30	Berbigão
213.978,60	210.255,90	187.350,70	360.079,60	421.260,50	623.175,30	Lula
39.686,40	124.306,00	107.540,00	191.437,00	170.166,00	331.486,50	Marisco
-	26.825,00	76.476,00	107.325,00	210.500,00	117.000,00	Ostra
346,00	1.539,00	530,00	1.223,00	522,00	14.121,00	Polvo
-	-	694.946,10	1.008.649,20	1.560.305,30	646.552,00	Vieiras (Pectens)
-	-	-	-	-	650,00	Outros
-	-	<u>3.368,00</u>	<u>348,00</u>	<u>181,00</u>	-	<u>QUELONIOS</u>
-	-	3.368,00	348,00	181,00	-	Tartaruga
-	-	<u>300,00</u>	-	-	-	<u>CETÁCEOS</u>
-	-	300,00	-	-	-	Baleia